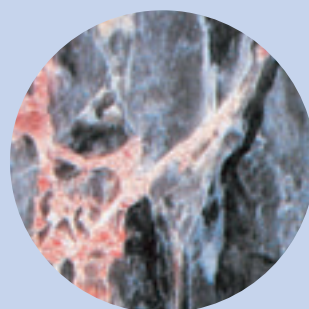


Relazione Semestrale al 30 giugno 2002





BIESSE S.p.A.

Sede in Pesaro

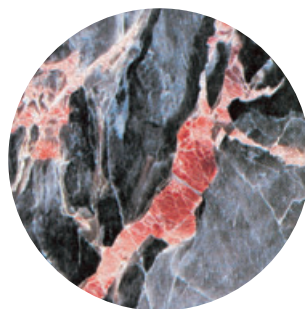
Via della Meccanica, 16

Località Chiusa di Ginestreto

61100 Pesaro Italy

Capitale Sociale Euro 27.393.042

Registro Imprese di Pesaro n. 1682



IL GRUPPO BIESSE

- Organi societari della Capogruppo	pag. 4
- Le attività e i marchi delle Società del Gruppo	pag. 5
- Le Società del Gruppo	pag. 6

INFORMAZIONI SULLA GESTIONE

- Lo scenario economico	pag. 8
- L'andamento della gestione	pag. 8
- La posizione finanziaria netta	pag. 9
- Rapporti con imprese controllate non consolidate, con imprese collegate, con imprese controllanti e le imprese sottoposte al controllo di queste ultime	pag. 10
- Fatti di rilievo avvenuti dopo il 30 giugno 2002 e prospettive per fine anno	pag. 10
- Altre informazioni	pag. 11

PROSPETTI CONTABILI

- Stato patrimoniale consolidato	pag. 14
- Conto economico consolidato	pag. 16

NOTA INTEGRATIVA

- Criteri generali di redazione	pag. 18
- Area di consolidamento	pag. 18
- Criteri di valutazione	pag. 21
- Principi di consolidamento e conversione	pag. 21
- Stato patrimoniale consolidato Commenti alle principali voci dello Stato Patrimoniale Consolidato	pag. 26
- Conto economico consolidato Commenti alle principali voci del Conto Economico	pag. 37
- Allegati	
A. Dettaglio differenza di consolidamento	pag. 44
B. Rendiconto finanziario consolidato al 30 giugno 2002	pag. 45
C. Schemi di bilancio della capogruppo Biesse Spa	pag. 46
D. Relazione della Società di Revisione al 30 giugno 2002	pag. 49

ORGANI SOCIETARI DELLA CAPOGRUPPO

Consiglio di amministrazione

Il Consiglio di amministrazione in carica è composto dai sigg.

Giancarlo Selci	Presidente
Anna Gasparucci	Amministratore Delegato
Roberto Selci	Amministratore Delegato
Werner Deuring	Consigliere
Attilio Giampaoli	Consigliere (*)

(*) Consigliere indipendente ai sensi del codice di autodisciplina

Collegio Sindacale

Il Collegio Sindacale in carica è composto dai sigg.

Giovanni Ciurlo	Presidente
Adriano Franzoni	Sindaco Effettivo
Claudio Sanchioni	Sindaco Effettivo

LE ATTIVITÀ E I MARCHI DELLE SOCIETÀ DEL GRUPPO

Il Gruppo Biesse ha come attività prevalente la produzione, la commercializzazione ed il servizio di assistenza post-vendita di macchine e sistemi per il settore del legno, del vetro e del marmo. L'attività produttiva è concentrata in Italia ed in Austria.

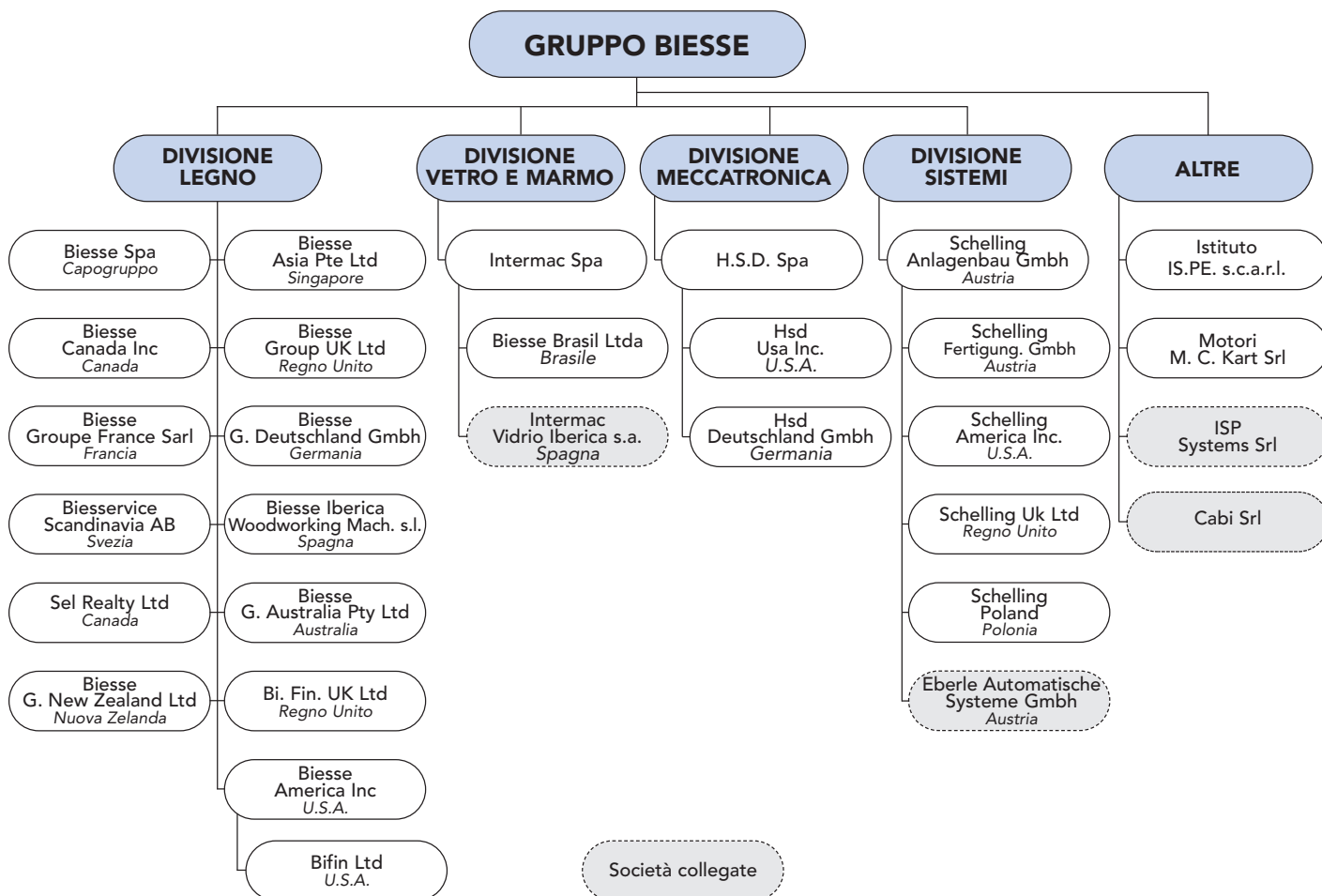
La commercializzazione e l'assistenza sono organizzate sia tramite la presenza geografica diretta di società del Gruppo, che attraverso una selezionata rete di importatori, distributori ed agenti. Il Gruppo opera anche in altre attività, quali le lavorazioni meccaniche di precisione e la produzione di componenti meccanici ed elettronici per l'industria.

Più specificatamente, il Gruppo Biesse opera attraverso i seguenti marchi:

Biesse	Macchine e sistemi per la lavorazione del pannello
Selco	Macchine e sistemi di sezionatura
Comil	Macchine e sistemi per l'assemblaggio e l'imballaggio del mobile
RBO	Sistemi di movimentazione per linee automatiche per l'industria del mobile
Polymac	Bordatrici, refilatrici, inseritrici di bordi in gomma e foratrici monotesta manuali; bordatrici monolaterali automatiche
Protec	Centri di lavoro di fresatura e foratura a controllo numerico
Biessedge	Macchine e sistemi per la bordatura
Cosmec	Lavorazioni meccaniche di precisione
H.S.D.	Componenti meccanici ed elettronici per l'industria
Sev	Componenti meccanici ed elettronici per l'industria
Cni	Componenti meccanici ed elettronici per l'industria
Intermac	Macchine e sistemi per la lavorazione del vetro e del marmo
Busetti	Macchine e sistemi per la lavorazione del vetro
Diamut	Utensili per la lavorazione del vetro e del marmo
Biesse Engineering	Macchine e sistemi per la lavorazione del legno
Schelling	Macchine e sistemi per la lavorazione del legno

LE SOCIETÀ DEL GRUPPO

Le società appartenenti al Gruppo Biesse suddivise per settore di attività, sono le seguenti:



Rispetto alla struttura del Gruppo al 31 dicembre 2001, le modifiche sono rappresentate dall'acquisizione da parte della capogruppo Biesse Spa della partecipazione di maggioranza nella società Motori M.C. Kart Srl, operante nel campo delle lavorazioni meccaniche, e dalla costituzione da parte della società Hsd Spa della società Hsd Deutschland Gmbh, filiale commerciale della divisione Meccatronica operante sul mercato tedesco.

Le modifiche rispetto all'area di consolidamento al 31 dicembre 2001 riguardano il primo consolidamento integrale delle società controllate Biesse Group Australia, Biesse Group New Zealand e Hsd Usa Inc.. Delle società presenti nel diagramma sopra riportato, le partecipazioni nelle società collegate Intermac Vidrio Iberica S.a., Cabi Srl, ISP Systems Srl, Eberle Gmbh sono valutate al costo, mentre le partecipazioni nelle società controllate Istituto IS.PE s.c. a r.l., Motori M.C. Kart Srl e Hsd Deutschland Gmbh sono anch'esse valutate al costo e non consolidate integralmente in quanto di recente acquisizione o costituzione.

RELAZIONE SEMESTRALE

*Informazioni
sulla gestione*

LA RELAZIONE SULL'ANDAMENTO DELLA GESTIONE

Lo scenario economico

I risultati del 1° semestre del 2002 continuano a risentire dello stato di incertezza che ormai da diversi mesi caratterizza l'economia mondiale in generale e il settore delle macchine per la lavorazione del legno vetro e marmo in particolare. Occorre però anche sottolineare come negli ultimi mesi si siano evidenziati segnali incoraggianti di ripresa sul fronte del flusso di ordinativi, con particolare riferimento all'area nordamericana, lasciando presagire una probabile ripresa già a partire dalla fine dell'esercizio in corso e poi in misura più decisa nel 2003.

I dati congiunturali relativi al secondo trimestre confermano come l'economia americana sia caratterizzata da segnali contrastanti, con un andamento che, secondo la definizione della FED, segue una crescita moderata ma irregolare. L'andamento del superindice economico evidenzia infatti un trend non lineare ma comunque di crescita, lasciando sperare in un più deciso miglioramento delle condizioni economiche nella seconda parte dell'anno.

Alcune delle notizie positive provengono dal continuo miglioramento in atto nel settore manifatturiero, nel quale in misura più pesante si era concentrata la crisi, anche se gli investimenti delle imprese stentano a decollare definitivamente, e dall'altra parte i consumi sono frenati dai livelli di fiducia espressi dai consumatori, che in giugno ha toccato il livello più basso dal periodo immediatamente successivo all'attacco terroristico dello scorso settembre, sicuramente influenzato dall'andamento dei mercati borsistici internazionali.

Permane sostanzialmente immutata la situazione dell'estremo oriente, dove perdura la crisi del Giappone, con segnali di forte debolezza sia sul fronte della domanda sia su quello dell'offerta. Per quanto concerne l'area Euro, rimane la prospettiva di aggancio alla ripresa dell'economia nordamericana per uscire dalla attuale situazione congiunturale.

Le conseguenze derivanti da questo scenario continuano a manifestare i propri effetti sui risultati ottenuti dal Gruppo, anche se la contrazione che ancora persiste sul fronte del fatturato viene già parzialmente controbilanciata dai recuperi in termini di efficienza ottenuti dal Gruppo attraverso l'opera di razionalizzazione iniziata in coincidenza con il rallentamento del mercato. Gli interventi sono mirati sia a ottimizzare il costo dei prodotti, così da mantenere inalterata la redditività degli stessi anche in un contesto competitivo che si presenti maggiormente aggressivo, sia a snellire la struttura di costi fissi attraverso una revisione dei principali processi aziendali.

Ovviamente i benefici di tali interventi sono da ritenersi di natura strutturale e non contingente, e sono quindi destinati ad amplificare il recupero della redditività del Gruppo non appena a questi possa aggiungersi una ripresa del mercato di riferimento.

L'andamento della gestione

I ricavi del primo semestre sono pari a Euro 161.202 mila, in contrazione dell'8,1% rispetto allo stesso periodo dell'esercizio precedente. Il valore della produzione è pari a Euro 175.066 mila, in contrazione dell'11,4%.

Il valore aggiunto dei primi sei mesi dell'esercizio in corso è pari a Euro 52.985 mila, in contrazione del 13%.

Il margine operativo lordo del primo semestre è pari a Euro 4.550 mila, in contrazione del 69,7% rispetto allo stesso periodo dell'esercizio precedente. Il reddito operativo è negativo per Euro 1.287 mila, contro un risultato positivo dello stesso periodo dell'esercizio precedente di Euro 9.496 mila.

Il risultato ante imposte è negativo per Euro 4.211 mila, contro un risultato negativo dello stesso periodo dell'esercizio precedente di Euro 819 mila.

Il confronto con i risultati del primo semestre dell'esercizio 2001 vede le performance del Gruppo Biesse fortemente penalizzate dal rallentamento che, in misura del tutto inaspettata, ha colpito il mercato di riferimento a partire dallo scorso mese di settembre, inizialmente nel mercato nordamericano e poi progressivamente estendendosi anche ad altre aree geografiche, con particolare riferimento all'Europa continentale. Questo rallentamento si è tradotto in una raccolta ordini inferiore alle previsioni ed al trend dei mesi precedenti, comportando quindi una contrazione nel fatturato e conseguentemente nei margini operativi.

Inoltre occorre anche ricordare che, dato il modello di business della società, i risultati del primo semestre sono influenzati da una crescita delle rimanenze di prodotti finiti che impedisce il rilascio del relativo margine di contribuzione. La crescita temporanea del livello delle rimanenze di prodotti finiti avviene per avere la certezza di essere in grado, a fronte di ordini già acquisiti e garantiti, di effettuare consegne puntuali nei mesi successivi, prevalentemente nel periodo estivo e di fine anno, quando la chiusura delle fabbriche rende più agevole l'installazione delle macchine.

L'avvenuta produzione con il sostenimento da parte del Gruppo dei relativi costi e la temporanea permanenza a magazzino di un consistente numero di macchine, comporta uno sbilancio tra costi di produzione e ricavi di vendita, laddove questi ultimi non includono ancora il margine derivante dalla vendita al cliente finale. Tale sbilancio ha un effetto depressivo sul valore aggiunto, sul margine operativo lordo e sul reddito operativo; tale effetto, come accaduto anche negli anni passati, inizia ad essere riassorbito già nel secondo trimestre per completarsi alla fine dell'esercizio.

La posizione finanziaria netta è in peggioramento rispetto alla fine dell'esercizio precedente, passando da Euro 86.079 mila a Euro 103.842 mila.

Posizione finanziaria netta al 30 giugno 2002

Migliaia di Euro	30 giugno 2002	31 dicembre 2001
Disponibilità liquide e attività finanziarie non immobilizzate	27.349	14.046
Debiti finanziari a breve termine	(1.438)	0
Debiti bancari a breve termine	(93.954)	(76.952)
Posizione finanziaria netta a breve termine	(68.043)	(62.906)
Debiti finanziari a medio/lungo termine	(13.933)	(205)
Debiti bancari a medio/lungo termine	(21.865)	(22.968)
Posizione finanziaria netta a medio/lungo termine	(35.798)	(23.173)
Posizione finanziaria totale	(103.842)	(86.079)

Rapporti con imprese controllate non consolidate, con imprese collegate, con imprese controllanti e le imprese sottoposte al controllo di queste ultime.

Le imprese controllate non consolidate sono:

- Istituto IS.PE. s.c. a r.l., che si occupa dell'organizzazione e della gestione dell'attività formativa di tutto il Gruppo Biesse; i rapporti economici tra la stessa e le società del Gruppo sono di valore trascurabile;
- Motori MC Kart Srl, società operante nel settore delle lavorazioni meccaniche con cui nel primo semestre del 2002 si sono sviluppati rapporti di fornitura di conto lavoro per un costo pari a Euro 2.692 mila, crediti in essere alla data pari a Euro 2.199 mila e debiti pari a Euro 1.841 mila;
- Hsd Deutschland GmbH, società commerciale costituita nel mese di maggio 2002 con lo scopo di fornire assistenza post vendita nel mercato tedesco ai clienti della Divisione Meccatronica e che alla data del 30 giugno 2002 non era ancora operativa.

Le imprese collegate sono rappresentate da:

- Isp System Srl (posseduta al 25,93% da parte della capogruppo Biesse Spa), società avente per oggetto la progettazione di soluzioni innovative per l'industria delle macchine per legno con cui nel primo semestre del 2002 si sono sviluppati rapporti di fornitura per Euro 401 mila di ricavi e crediti in essere alla data pari a Euro 587 mila;
- Eberle Automatische Systeme GmbH (posseduta al 25% dalla Schelling Anlagenbau GmbH), società che produce software e con la quale ugualmente i rapporti non sono rilevanti;
- Intermac Vidrio Iberica s.a. (posseduta al 25% da Intermac Spa), avente per oggetto la prestazione di attività di assistenza post vendita sul mercato spagnolo dei macchinari per la lavorazione del vetro e del marmo; i rapporti economici tra la stessa e le società del Gruppo sono di valore trascurabile;
- Cabi Srl (posseduta al 49% da Biesse Spa), avente per oggetto la progettazione e la realizzazione di impianti ed apparecchiature elettriche, pneumatiche ed oleodinamiche; attualmente si trova in una fase di "start-up" e come tale i rapporti con le società del Gruppo Biesse sono sostanzialmente nulli.

Non esistono rapporti significativi né con imprese controllanti né con imprese sottoposte al controllo di queste ultime.

Fatti di rilievo intervenuti dopo il 30 giugno 2002 e prospettive per fine anno

I principali fatti avvenuti dopo la chiusura del periodo sono i seguenti:

- in data 28 luglio 2002, con effetti decorrenti dal 1 agosto 2002 ma con effetti contabili e fiscali retroagenti al 1 luglio 2002, è avvenuta la fusione per incorporazione della società controllata Intermac Spa da parte della società capogruppo Biesse Spa, così come deliberato dall'assemblea straordinaria del 29 aprile 2002;
- in data 30 luglio 2002 la società Intermac Spa ha acquisito il 24% delle quote della collegata Intermac Vidrio Iberica s.a., portando così la sua quota di possesso al 49%;
- in data 10 settembre 2002 la società Biesse Spa ha acquisito l'80% delle quote sociali della società Sandymac Srl, società neocostituita avente come oggetto di attività la progettazione, produzione e vendita di macchine per la lavorazione del legno.

Per quanto riguarda le prospettive per fine anno la società ritiene che la prosecuzione dei segnali di ripresa provenienti dal mercato possa consentire un progressivo ritorno a buoni livelli di redditività, congiuntamente con i risultati derivanti dall'opera di razionalizzazione delle strutture interne del Gruppo.

Altre informazioni

Azioni proprie

In ottemperanza a quanto deliberato dall'assemblea dei soci di Biesse Spa in data 17 dicembre 2001, la società ha attivato un programma di riacquisto di azioni proprie, che alla data del 30 giugno 2002 ammonta a Euro 1.137.425,26, pari a numero 303.616 azioni ad un prezzo medio di acquisto pari a 3,74 Euro. Il piano di riacquisto in oggetto sta proseguendo anche successivamente alla chiusura del semestre.

Partecipazioni significative detenute dai dirigenti del Gruppo Biesse

Si segnala, inoltre, che con riferimento alla nomina del Sig. Claudio Granuzzo a Direttore Generale del Gruppo Biesse, in data 6 giugno 2002 è stato siglato dalle parti una modifica al contratto del 2 ottobre 2000 in essere tra Biesse Spa e il sig. Claudio Granuzzo, amministratore delegato di HSD Spa e detentore del 20% del capitale sociale della stessa società.

Tale contratto, che prevede l'attribuzione in favore del sig. Claudio Granuzzo, di una put option sulla quota in suo possesso, ha visto modificarsi la forma del corrispettivo da denaro ad azioni Biesse Spa.

Pesaro, 27 settembre 2002

*Il Presidente del Consiglio di Amministrazione
Giancarlo Selci*

RELAZIONE SEMESTRALE

*Prospetti Contabili
al 30 giugno 2002*

RELAZIONE SEMESTRALE AL 30 GIUGNO 2002

STATO PATRIMONIALE CONSOLIDATO

(migliaia di Euro)	30 giugno 2002	30 giugno 2001	31 dicembre 2001
ATTIVO	404.020	349.930	385.930
B. IMMOBILIZZAZIONI	128.470	103.203	123.876
I Immob. immateriali	33.451	27.864	31.986
1 Costi imp. e ampl. netti	220	108	89
2 Costi ric. svil. pubb. netti	789	835	947
3 Dir. di brev. e op.ing.netti	271	147	119
4 Conc. lic. marchi nette	1.370	1.326	1.315
5 Avviamento netto	9.202	774	7.341
6 Imm. in corso e acconti	36	26	12
7 Altre imm. immat. nette	830	928	709
8 Diff. di consol. netta	20.732	23.720	21.455
II Immobilizzazioni materiali	89.985	71.976	84.666
1 Terreni e fabbricati netti	47.252	38.731	47.301
2 Impianti e macch. netti	13.465	10.304	14.050
3 Attr. indus. e comm. nette	3.928	2.607	3.771
4 Altri beni materiali netti	9.111	8.135	9.299
5 Immob. in corso e acconti	16.230	12.200	10.245
III Immobilizz. finanziarie	5.033	3.362	7.224
1 Partecipazioni in:	510	528	3.817
a Part. in impr. controllate non consolidate	256	180	3.408
b Part. in impr. collegate	170	107	170
c Part. in altre imprese	84	241	239
2 Crediti	3.285	2.753	3.300
b Cr.v/impr. coll. entro 12 m	120	0	120
d Cr. v/altri entro 12 mesi	0	23	0
d1 Cr. v/altri oltre 12 mesi	3.165	2.730	3.180
3 Altri titoli	101	81	107
4 Azioni proprie (v. n. tot. Euro 303.616)	1.137	0	0
C. ATTIVO CIRCOLANTE	272.791	244.700	260.689
I Rimanenze	116.935	112.826	105.604
1 Mat. prime, suss. e cons. nette	59.539	63.798	60.350
2 Pr. in corso di lav. e semilavorati	13.689	12.865	12.003
4 Prod. finiti e merci nette	42.231	35.196	32.619
5 Acconti	1.476	968	632
II Crediti	132.151	119.783	141.030
1 Cred. v/clienti netto	110.957	108.854	121.233
2 Crediti verso controllate	2.221	9	1.347
3 Crediti verso collegate	688	0	310
4 Crediti verso controllanti	0	948	17
5 Crediti verso altri	18.285	9.972	18.123
III Att. fin. non immobilizz.	9	9	9
2 Part. in impr. collegate	9	9	9
IV Disponibilità liquide	23.695	12.082	14.046
1 Depositi bancari e postali	23.539	11.835	13.825
3 Denaro e valori in cassa	157	248	221
D. RATEI E RISCONTI	2.759	2.028	1.366
1 Ratei attivi	396	177	169
2 Risconti attivi	2.364	1.851	1.197

STATO PATRIMONIALE CONSOLIDATO

(migliaia di Euro)	30 giugno 2002	30 giugno 2001	31 dicembre 2001
PASSIVO	404.020	349.930	385.930
A. PATRIMONIO NETTO	133.768	148.571	141.512
PATRIMONIO NETTO DI GRUPPO	132.999	147.799	140.820
I Capitale Sociale	27.393	27.393	27.393
II Ris. da sovrapp. azioni	85.520	89.506	89.506
IV Riserva legale	3.797	3.797	3.797
V Riserva per azioni proprie in portafoglio	1.137	0	0
VII Altre riserve	19.401	28.177	26.726
IX Risultato (1)	(4.249)	(1.074)	(6.602)
Patr. Netto di comp. di terzi	769	772	692
Capitale e riserve di competenza di terzi	731	517	517
Risultato di competenza di terzi	38	255	175
B. FONDI PER RISCHI ED ONERI	6.098	4.409	7.491
1 F.di trat. quiesc. e simili	993	968	920
4 F. per rischi ed oneri futuri	2.713	759	3.799
5 F.do garanzia prodotti	2.377	2.682	2.771
6 F.do rischi su cambi	14	1	1
C. T.F.R. LAVORO SUBORDINATO	11.925	9.205	11.076
D. DEBITI	250.102	183.580	223.062
3 Debiti verso banche	115.819	47.345	99.920
a Deb. v/banche entro 12 mesi	93.954	24.577	76.952
b Deb. v/banche oltre 12 mesi	21.865	22.767	22.968
4 Deb. v/altri finanziatori	15.372	215	205
a Deb.v/altri fin.entro 12 mesi	1.438	215	205
b Deb.v/altri fin.oltre 12 mesi	13.933	0	0
5 Acconti	12.362	13.180	7.488
a Acconti entro 12 mesi	12.362	13.180	7.488
6 Debiti verso fornitori	74.106	100.662	84.574
a Deb. v/forn. entro 12 mesi	72.943	99.921	83.292
b Deb. v/forn. oltre 12 mesi	1.163	741	1.282
8 Debiti verso controllate	1.841	0	44
a Deb. v/contr.te entro 12 m	1.841	0	44
b Deb. v/contr.te oltre 12 m	0	0	0
9 Debiti verso collegate	49	0	61
a Deb v/coll.te entro 12 mesi	49	0	61
10 Debiti verso controllanti	0	875	133
a Deb. v/contr.nti entro 12 mesi	0	875	133
11 Debiti tributari	8.131	4.910	5.048
a Debiti trib. entro 12 mesi	8.058	4.852	4.977
b Debiti trib. oltre 12 mesi	73	58	71
12 Deb. v/istituti di prev.	3.088	2.993	4.946
a Deb.v/ist.di pr. entro 12mesi	3.088	2.993	4.946
13 Altri debiti	19.333	13.400	20.643
a Altri debiti entro 12 mesi	18.141	13.194	20.436
b Altri debiti oltre 12 mesi	1.191	207	207
E. RATEI E RISCOINTI	2.127	4.164	2.790
1 Ratei passivi	508	1.833	397
2 Risconti passivi	1.619	2.332	2.393
CONTI D'ORDINE	48.725	73.672	79.845
2 IMPEGNI LEASING	11.172	7.344	12.755
5 GAR. PRESTATE PER FID/AVALLI	14.513	11.907	14.002
6 EFFETTI IN CIRCOLAZIONE	9.005	10.378	9.935
7 ALTRI CONTI D'ORDINE	14.035	44.042	43.152

(1) Sul risultato al 30 Giugno 2002 e 30 Giugno 2001 non sono state calcolate le imposte.

RELAZIONE SEMESTRALE AL 30 GIUGNO 2002

CONTO ECONOMICO CONSOLIDATO

(migliaia di Euro)	30 giugno 2002	30 giugno 2001	31 dicembre 2001
CONTO ECONOMICO			
A. VALORE DELLA PRODUZIONE	175.066	197.578	376.791
1 Ric. delle vendite e prestazioni	161.202	175.410	353.760
2 Var.rim p. in lav. e semilavorati	10.859	20.276	16.754
4 Incr. imm. per lavori int.	47	41	82
5 Altri ricavi e proventi	2.958	1.851	6.195
B. COSTI DELLA PRODUZIONE	(176.353)	(188.083)	(362.885)
6 Costi mat. prime suss. e merci	(82.053)	(102.336)	(180.738)
7 Costi per servizi	(33.034)	(34.894)	(71.090)
8 Costi per god.beni di terzi	(4.330)	(3.258)	(7.160)
9 Costi per il personale	(48.435)	(45.876)	(90.569)
9a Salari e Stipendi	(36.644)	(34.723)	(68.457)
9b Oneri sociali	(9.832)	(9.488)	(18.411)
9c Trattamento fine rapporto	(1.678)	(1.510)	(3.330)
9d Tratt. quiesc. e simili	(95)	0	0
9e Altri costi per personale	(187)	(156)	(371)
10 Ammortamenti e svalutazioni	(5.720)	(5.287)	(11.011)
10a Amm. immobil. immateriali	(1.928)	(1.600)	(3.260)
10b Amm. immobil. materiali	(3.625)	(3.329)	(7.172)
10d Sval. att.circ.e disp.liq.	(166)	(358)	(580)
11 Var. Rim. mat. prime suss con	161	7.146	4.271
12 Accantonamenti per rischi	(62)	0	0
13 Altri acc. per costi prod.	(56)	(237)	(514)
14 Oneri diversi di gestione	(2.825)	(3.340)	(6.075)
A-B DIFF. TRA VALORE E COSTI DELLA PRODUZIONE	(1.287)	9.496	13.907
C. PROV. E ONERI FINANZIARI	(973)	(3.339)	(4.491)
15 Proventi da partecipazioni	1.013	54	103
16 Altri proventi finanziari	2.757	3.504	5.139
17 Int. e altri oneri finanziari	(4.743)	(6.897)	(9.733)
D. RETT. DI VALORE ATT. FIN.	(6)	0	0
19 Svalutazioni	(6)	0	0
E PROV. E ONERI STRAORDINARI	(1.945)	(6.975)	(15.408)
20 Proventi straordinari	77	32	69
21 Oneri straordinari	(2.022)	(7.007)	(15.478)
D+E TOT. PARTITE STRAORDINARIE	(1.951)	(6.975)	(15.408)
RIS. PRIMA DELLE IMPOSTE	(4.211)	(819)	(5.993)
22 Imposte sul reddito (1)	0	0	(434)
RISULTATO (1)	(4.211)	(819)	(6.427)
Utile di pertinenza di terzi	38	255	175
Risultato di pertinenza del Gruppo	(4.249)	(1.074)	(6.602)

(1) Sul risultato al 30 Giugno 2002 e 30 Giugno 2001 non sono state calcolate le imposte.

Il Presidente del Consiglio d'Amministrazione
Giancarlo Selci

NOTA INTEGRATIVA

*alla
Relazione Semestrale
al 30 giugno 2002*

CRITERI GENERALI DI REDAZIONE

Il presente documento è stato redatto secondo le disposizioni della Consob in materia di relazione semestrale delle Società quotate emanate con delibera 12475 del 6 aprile 2000; vengono quindi presentati i prospetti contabili della Biesse Spa (vedi allegati) e i prospetti consolidati del Gruppo Biesse, mentre le informazioni sulla gestione e le note ai summenzionati prospetti fanno riferimento alla sola situazione consolidata.

La relazione consolidata del Gruppo Biesse al 30 giugno 2002 è redatta secondo i criteri previsti dalla norma civilistica ed è integrata, al fine di offrire una migliore informativa, con il Rendiconto finanziario che analizza le variazioni di disponibilità finanziarie.

Il risultato economico, come consentito, è esposto al lordo delle imposte.

AREA DI CONSOLIDAMENTO

I prospetti contabili consolidati del Gruppo Biesse includono la situazione patrimoniale ed economica semestrale della capogruppo e quella delle imprese italiane ed estere nelle quali la Biesse Spa controlla direttamente o indirettamente la maggioranza dei voti esercitabili nell'assemblea ordinaria. Le società che sono state assunte nei prospetti consolidati al 30 giugno 2002 con il metodo del consolidamento integrale sono le seguenti:

Denominazione e sede	Valuta	Capitale Sociale	Diretto	Indiretto	Tramite	Gruppo Biesse
Società capogruppo						
Biesse Spa Via della Meccanica, 16 Loc. Chiusa di Ginestreto (PS)	Euro	27.393.042				
Società italiane controllate:						
H.S.D. Spa Via della Meccanica, 16 Loc. Chiusa di Ginestreto (PS)	Euro	1.000.000	80.00%			80.00%
Intermac Spa Via della Meccanica, 16 Loc. Chiusa di Ginestreto (PS)	Euro	1.250.000	100.00%			100.00%

NOTA INTEGRATIVA

Denominazione e sede	Valuta	Capitale Sociale	Diretto	Indiretto	Tramite	Gruppo Biese
Società estere controllate:						
Biese America Inc. 4110 Meadow Oak Drive Charlotte NC 28208 – USA	US \$	1.000.000	100.00%			100.00%
Biese Canada Inc. 1845 Rue Jean Monnet – Terrebonne (Quebec) – Canada	CAN \$	180.000	100.00%			100.00%
Biese Asia Pte. Ltd. 100 Cecil Street – The Globe Singapore	S \$	1.150.000	100.00%			100.00%
Biese Group UK Ltd. Lampport Drive Daventry Northampt. - Gran Bretagna	£ STG	1.000	100.00%			100.00%
Biese Groupe France Sarl Parc d’Affaires de la Vallée de l’Ozon Chapotin – Chaponnay – Francia	Euro	144.000	100.00%			100.00%
Biese Group Deutschland Gmbh Gewerberstrasse, 6 – Elchingen (Ulm) Germania	Euro	1.432.600	100.00%			100.00%
Biesservice Scandinavia AB Maskinvagen 1 – Lindas – Svezia	SKR	200.000	60.00%			60.00%
Biese Iberica Woodworking Machinery s.l. Cl. Pedrosa C., 9 - Barcellona – Spagna	Euro	1.033.741	100.00%			100.00%
Biese Brasil Ltda Rua Lapò, 975 - Curitiba Paraná - Brasile	Rlb	400.000		99,99%	Intermac Spa	99,99%
Biese Group Australia Pty Ltd. 3 Widemere Road Wetherill Park Australia	Aud	800.00	100.00%			100.00%
Biese Group New Zealand Ltd. P. O. Box 71045 - Rosebank Auckland New Zealand	Nzd	200.000	100.00%			100.00%
Hsd Usa Inc. 233 Peachtree Street, Suite 2308 Harris Tower, Atlanta - Usa	Usd	250.000		80.00%	Hsd Spa	80.00%
Sel Realty Ltd. 1845 Rue Jean Monnet Terrebonne (Quebec) - Canada	CAN \$	100	100.00%			100.00%
Bi. Fin. UK Ltd. Lampport drive Daventry Northampt. - Gran Bretagna	£ STG	600.000	100.00%			100.00%
Bifin Ltd. 233, Peachtree St., NE Harris Tower - Atlanta, GA 30303 (Usa)	Usd	10.000		100.00%	Biese America Inc.	100.00%
Schelling Anlagenbau Gmbh Gebhard-Schwarzler Strasse 34 Schwarzach - Austria	Euro	1.000.000	100.00%			
Schelling Fertigungstechnik Gmbh Grosse Wies 21 - Altach - Austria	Euro	37.000		100.00%	Schelling Anlagenbau Gmbh	100.00%
Schelling America Inc. 3201 Glenwood Ave. - Wake County Raleigh, North Carolina – USA	US \$	1.000		100.00%	Schelling Anlagenbau Gmbh	100.00%
Schelling Uk Ltd. Schelling House, West Yorkshire, Sandbeck Way, Wetherby - Gran Bretagna	£ STG	1.000		100.00%	Schelling Anlagenbau Gmbh	100.00%
Schelling Polska OdD Sp Zo.o. Ul. Pradzynskiego 24, PL - 63-000 Sroda Wilkp Polonia	Zpl	388.000		100.00%	Schelling Anlagenbau Gmbh	100.00%

RELAZIONE SEMESTRALE AL 30 GIUGNO 2002

Rispetto all'esercizio precedente, sono state inserite nell'area di consolidamento le società Biesse Group Australia Pty Ltd., Biesse Group New Zealand Ltd. e Hsd Usa Inc. Nel caso di quest'ultima società non si era proceduto al consolidamento integrale, vista la ridotta entità del volume delle operazioni effettuate, mentre per le altre due società l'esclusione era motivata dalla prossimità della data di costituzione delle società rispetto alla data di chiusura del bilancio consolidato e dalla indisponibilità del bilancio nei tempi di redazione del bilancio consolidato di fine esercizio.

Elenco delle altre partecipazioni in società controllate valutate al costo:

Denominazione e sede	Valuta	Capitale Sociale	Diretto	Indiretto	Tramite	Gruppo Biesse
IS.PE soc. cons. a r.l. Via della Meccanica 16, Loc. Chiusa di Ginestreto - Pesaro (Italia)	Euro	10.920	66.66%	33.34%	Intermac Spa	100.00%
Motori MC Kart Srl Strada Montefeltro s.n., - Pesaro (Italia)	Euro	101.490	51,00%			51.00%
HSD Deutschland GmbH Immenreich 6, Gingen, Fils Germania	Euro	25.000		40.00%	Hsd Spa	40.00%

La partecipazione nella società controllata Istituto IS.PE. sopra menzionata non è stata consolidata secondo il metodo integrale ma valutata al costo, in quanto svolge attività di formazione e quindi non omogenea con l'attività industriale svolta dal gruppo e in quanto i modestissimi volumi di attività svolti rendono di fatto irrilevante il consolidamento della stessa.

La partecipazione nella società controllata Motori MC Kart, acquisita in data 11/04/02 e che svolge attività di conto lavoro per la capogruppo Biesse Spa, è stata valutata al costo, in quanto non è stato possibile ottenere in tempi ragionevoli le informazioni necessarie al consolidamento.

La partecipazione nella società HSD Deutschland GmbH, detenuta al 50% dalla controllata Hsd Spa, non è stata consolidata, in quanto essendo stata costituita il 3 maggio 2002, alla data del bilancio non ha ancora un volume di attività rilevante ai fini della corretta rappresentazione della situazione economico-patrimoniale di gruppo.

Elenco delle altre partecipazioni in società collegate valutate al costo:

Denominazione e sede	Valuta	Capitale Sociale	Diretto	Indiretto	Tramite	Gruppo Biesse
CABI Srl Nuova Strada di Lottizzazione, s.n. Località Selva Grossa (PU)	Euro	99.000	49%			49%
Intermac Vidrio Iberica S.A. C/Muntaner 531, 3-4 Barcelona - Spagna	Euro	60.102		25%	Intermac Spa	25%
Eberle Automatische Systeme GmbH Stieglingen 7a, 6850 Dorunbirn Austria	Euro	36.336		25%	Schelling Anlagenbau GmbH	25%
I.S.P. Systems Srl Via F.lli Rosselli 46 - Pesaro	Euro	14.040	25.92%			25.92%

Non sono state consolidate società con il metodo del consolidamento proporzionale.

Elenco delle altre partecipazioni valutate al costo:

Le partecipazioni detenute nelle società:

- Tecnomarche Srl
- Banca delle Marche Spa
- Formark Srl
- Cosmob Spa
- Consorzio Internazionale Marmi Macchine Carrara
- Caaf Interregionale Dip. Srl
- Consorzio Energia Assindustria Pesaro-Urbino

sono valutate secondo il metodo del costo rettificato da svalutazioni ex articolo 2426 del codice civile, come indicato nel dettaglio delle immobilizzazioni finanziarie di questa nota integrativa.

CRITERI DI VALUTAZIONE

Le situazioni semestrali delle imprese, incluse nel consolidamento, sono state redatte in base alla disciplina del bilancio contenuta negli art. 2423 e seguenti del codice civile, interpretate ed integrate dai Principi Contabili predisposti dal Consiglio Nazionale dei Dottori Commercialisti e dei Ragionieri e, ove mancanti, con quelli dell'International Accounting Standard Committee (I.A.S.C.).

Tali situazioni vengono opportunamente riclassificate e rettificare al fine di uniformarle ai principi contabili ed ai criteri di valutazione della capogruppo in caso di differenze significative. La struttura adottata per il bilancio consolidato è quella prevista per le imprese industriali. La relazione semestrale consolidata è stata predisposta applicando i medesimi criteri di valutazione, gli stessi principi contabili e di redazione del bilancio adottati nel bilancio consolidato annuale.

I criteri di valutazione ed i principi contabili adottati sono basati sul principio della prudenza e nella prospettiva della continuazione dell'attività sociale.

PRINCIPI DI CONSOLIDAMENTO E CONVERSIONE

Nella redazione delle situazioni semestrali consolidate gli elementi dell'attivo e del passivo nonché i proventi e gli oneri delle imprese incluse nel consolidamento sono ripresi integralmente. Sono invece eliminati i crediti e i debiti, i proventi e gli oneri, gli utili e le perdite originati da operazioni effettuate tra le imprese incluse nel consolidamento. In deroga a questa norma generale, in considerazione della scarsa rilevanza degli effetti connessi e della difficoltà di ricostruzione non si è proceduto alla eliminazione degli utili dei beni in giacenza venduti dalla società Hsd Spa alle altre società del Gruppo Biesse, in quanto semilavorati inglobati nei prodotti in corso di lavorazione.

Le minusvalenze e le plusvalenze derivanti da cessioni infragruppo di beni strumentali sono elise, ove ritenute significative.

Il valore contabile delle partecipazioni in imprese incluse nel consolidamento è stato eliso in contropartita delle corrispondenti frazioni del patrimonio netto delle partecipate. La differenza tra il valore contabile delle partecipazioni, che viene eliso, e la corrispondente quota di patrimonio netto, che viene assunta, è imputata a rettifica del patrimonio netto consolidato. L'eventuale residuo, se negativo, è iscritto in una voce denominata "Riserva di consolidamento", ovvero, quando è riferibile a previsione di risultati economici sfavorevoli, in una voce denominata "Fondo di consolidamento per rischi ed oneri futuri"; l'eventuale residuo positivo è iscritto, tra le immobilizzazioni immateriali, come "Differenza di consolidamento".

L'importo del capitale e delle riserve delle imprese controllate corrispondente a partecipazione di terzi è iscritto in una voce del patrimonio netto denominata "Capitale e riserve di competenza di terzi"; la parte del risultato economico consolidato corrispondente a partecipazioni di terzi è iscritta nella voce "Risultato di competenza di terzi".

Le situazioni semestrali delle società estere ricomprese nell'area di consolidamento, espresse originariamente in valuta estera, sono state convertite in Euro adottando il seguente metodo di conversione:

Stati patrimoniali:

Ogni voce dell'attivo e del passivo è stata convertita applicando il cambio in essere alla chiusura del periodo, ad eccezione delle poste del patrimonio netto che sono convertite al cambio storico in vigore, nel relativo periodo di formazione.

Conti economici:

Ogni conto economico è stato convertito applicando il cambio medio del periodo.

Le differenze di cambio originate dalla conversione in Euro dei bilanci espressi in valuta estera sono state imputate alla voce del Patrimonio netto consolidato inclusa tra le Altre Riserve come "Riserva da differenze di traduzione".

I cambi medi e di fine periodo sono i seguenti:

Valuta	Cambio giugno 2002		Cambio dicembre 2001		Cambio giugno 2001	
	Medio	30 giu. 2002	Medio	Finale	Medio	30 giu. 2001
Dollaro USA / Euro	0,9064	0,9975	0,8896	0,8813	0,8830	0,8480
Dollaro canadese / Euro	1,4166	1,5005	1,3832	1,4077	1,3608	1,3146
Dollaro Singapore / Euro	1,6405	1,7586	1,5979	1,6306	1,5810	1,5451
Lira sterlina / Euro	0,6241	0,6498	0,6180	0,6085	0,6163	0,6031
Corona svedese / Euro	9,1209	9,1015	9,2826	9,3012	9,0852	9,2125
Zoty polacco / Euro	3,7130	4,0598	3,6355	3,4953	3,5671	3,3702
Real brasiliano / Euro	2,2475	2,8484	2,0700	2,0454	1,9087	1,9478
Dollaro Australiano / Euro	1,6851	1,7702	-	-	-	-
Dollaro Neozelandese / Euro	2,0187	2,0397	-	-	-	-

I principi contabili e i criteri di valutazione sono stati applicati in modo uniforme a tutte le imprese consolidate. I criteri di valutazione adottati per la situazione semestrale sono quelli utilizzati dalla Capogruppo Biesse Spa e diffusi presso le aziende del Gruppo Biesse e sono conformi alle disposizioni legislative vigenti precedentemente citate, integrate ed interpretate dai Principi Contabili emessi dai Consigli Nazionali dei Dottori Commercialisti e dei Ragionieri.

I criteri di valutazione che sono stati adottati per le poste più significative della situazione semestrale consolidata sono i seguenti:

Immobilizzazioni immateriali

Le immobilizzazioni immateriali sono iscritte al costo di acquisto o di produzione interna comprensivo degli oneri accessori e ammortizzate a quote costanti.

I costi di impianto e di ampliamento vengono esposti nell'apposita voce dell'attivo ed ammortizzati lungo il periodo della loro durata economica, e comunque non superiore a cinque anni.

I costi di ricerca e sviluppo e di pubblicità vengono di norma integralmente addebitati al conto economico dell'esercizio in cui sono sostenuti. Fanno eccezione le spese relative a linee di prodotti sviluppate da nuove unità di produzione, purché offrano ragionevoli prospettive di redditività e limitatamente a costi strettamente inerenti allo sviluppo del prodotto. I costi di sviluppo e di pubblicità iscritti all'attivo sono ammortizzati entro cinque esercizi.

I diritti di brevetto industriale e i diritti di utilizzazione delle opere dell'ingegno vengono ammortizzati in base alla loro presunta durata di utilizzazione, comunque non superiore a quella fissata dai contratti di licenza.

Le concessioni, le licenze, i marchi e i diritti simili iscritti all'attivo sono ammortizzati in base alla prevista durata di utilizzazione, in ogni caso non superiore a quella fissata dal contratto di acquisto; nel caso non fosse determinabile il periodo di utilizzo o non sussistesse un contratto, la durata viene stabilita in cinque esercizi.

L'avviamento è iscritto all'attivo solo se acquisito a titolo oneroso, nei limiti del costo per esso sostenuto e viene ammortizzato in un periodo non superiore alla durata del suo utilizzo, o se essa non fosse determinabile in un periodo non superiore ai venti anni.

La differenza di consolidamento emerge in sede di redazione del bilancio consolidato allorché si eliminano i valori contabili delle partecipazioni contro le corrispondenti frazioni di patrimonio netto delle partecipate. L'eventuale eccedenza, non attribuibile a singoli elementi dell'attivo delle imprese incluse nel consolidamento, è imputata a rettifica del patrimonio netto consolidato, ovvero, in presenza dei dovuti presupposti, è iscritta all'attivo nella voce "Differenza di consolidamento". Questa voce è ammortizzata in un periodo di tempo entro il quale si ritiene di fruire dei benefici economici dello stesso, generalmente definito in dieci anni. Fa eccezione il caso dell'acquisto del Gruppo Schelling, in cui la differenza di consolidamento emersa viene ammortizzata in 20 anni e ciò in quanto, sempre nel rispetto della normativa civilistica e fiscale, si ritiene più congruo un periodo di ammortamento di 20 anni per rappresentare l'utilità futura dell'investimento.

Le immobilizzazioni immateriali il cui valore economico alla data di chiusura dell'esercizio risulti durevolmente inferiore al costo, ammortizzato secondo i criteri sopracitati, vengono svalutate fino a concorrenza del loro valore economico. Se negli esercizi successivi vengono meno le ragioni che hanno determinato questa svalutazione, si procede al ripristino del costo.

Immobilizzazioni materiali

Le immobilizzazioni materiali sono iscritte al costo di acquisto o di produzione inclusivo degli oneri accessori, fatte salve le rivalutazioni monetarie eseguite a norma di legge.

Gli ammortamenti sono calcolati in modo sistematico, con riferimento al costo, eventualmente rivalutato in funzione della residua possibilità di utilizzazione. L'ammortamento è ridotto al 50% per quelli entrati in funzione nell'esercizio in quanto si ritiene che ciò rappresenti una ragionevole approssimazione della situazione temporale degli acquisti nel corso dell'esercizio.

Le principali aliquote di ammortamento utilizzate sono le seguenti:

Fabbricato industriale:	3 %
Attrezzature durevoli:	25 %
Attrezzature per fiere:	12 %
Macchine ordinarie ed impianti:	10 %
Mobili ed arredi:	12 %
Automezzi:	25 %
Macchine ufficio elettroniche ed elettromeccaniche:	20 %

Le immobilizzazioni materiali il cui valore economico alla data di chiusura del periodo risulti durvolmente inferiore al costo non ancora ammortizzato vengono svalutate fino alla concorrenza del loro valore economico. Se negli anni successivi vengono meno le ragioni che hanno determinato questa svalutazione, si procede al ripristino del costo.

Le spese di manutenzione ordinaria sono addebitate integralmente al conto economico. Le spese di manutenzione di natura incrementativa sono attribuite al cespite a cui si riferiscono ed ammortizzate secondo l'aliquota di ammortamento applicabile al cespite stesso.

Immobilizzazioni finanziarie

Le immobilizzazioni finanziarie includono le partecipazioni in società controllate non consolidate, le partecipazioni in società collegate e quelle in altre imprese, oltre ai crediti finanziari immobilizzati.

Le partecipazioni nelle società controllate non consolidate e nelle società collegate dove il Gruppo esercita una influenza significativa attraverso la quota dei diritti di voto compresa tra il 20% e il 50% e le altre partecipazioni sono state valutate secondo il metodo del costo, rettificato, ove necessario, da svalutazioni per perdite permanenti di valore.

I crediti finanziari immobilizzati sono iscritti in bilancio al costo.

Le azioni proprie sono iscritte a bilancio al costo, rettificato, ove necessario, da svalutazioni per perdite permanenti di valore.

Crediti e debiti

I crediti sono stati iscritti al loro valore nominale e ridotti al valore di presunto realizzo mediante la costituzione di appositi fondi svalutazione. I debiti sono stati iscritti al loro valore nominale.

I crediti e i debiti in valuta diversa dall'Euro sono generalmente contabilizzati ed esposti in bilancio al cambio storico del giorno di contabilizzazione. Qualora gli stessi, convertiti al cambio della data di chiusura dell'esercizio, tenuto conto dei relativi contratti di copertura, diano luogo a differenze negative, si provvede ad effettuare un accantonamento per l'importo corrispondente.

te, in contropartita ai fondi per rischi ed oneri. I crediti e i debiti in valuta estera coperti in maniera specifica dal rischio di cambio sono iscritti al cambio definito attraverso l'operazione di copertura.

Attività finanziarie che non costituiscono immobilizzazioni

Le attività finanziarie che non costituiscono immobilizzazioni includono titoli destinati alla vendita e/o altri strumenti finanziari detenuti a scopo di utilizzo delle eccedenze monetarie. Tali attività sono valutate al minor valore tra il costo di acquisto e il corrispondente valore di mercato alla data del consolidamento.

Rimanenze

Per quanto riguarda le rimanenze finali, sono stati rispettati i criteri di valutazione previsti dall'articolo 2426 del codice civile. In particolare le giacenze di magazzino sono state valutate al minore tra il costo e il valore di mercato.

La configurazione di costo adottato è la seguente:

Materie prime e merci:	LIFO (ultimo entrato, primo uscito)
Prodotti in corso di lavorazione:	costo industriale di produzione, in funzione dello stato di avanzamento
Prodotti finiti:	costo industriale di produzione

Ratei e risconti

Nella voce ratei e risconti attivi e passivi sono esclusivamente iscritti proventi e oneri del periodo che avranno manifestazione numeraria in esercizi successivi, e ricavi e costi conseguiti o sostenuti entro la chiusura dell'esercizio ma di competenza di esercizi successivi. In ogni caso vi sono iscritti soltanto quote di costi e di proventi, comuni a due o più esercizi, l'entità dei quali varia in ragione del tempo.

Fondi per rischi ed oneri

Gli accantonamenti per rischi e oneri sono destinati soltanto a coprire perdite o debiti di natura determinata, di esistenza certa o probabile, dei quali tuttavia alla chiusura dell'esercizio sono indeterminati o l'ammontare o la data di sopravvenienza. Vi si include fra gli altri il Fondo oscillazione cambi, il Fondo garanzia prodotti e il Fondo ristrutturazione societaria.

In particolare l'accantonamento al Fondo garanzia prodotti consente di anticipare l'effetto economico dei costi per la garanzia, secondo il principio della correlazione ricavi di vendita-costi per la garanzia.

Il Fondo ristrutturazione societaria è costituito da un accantonamento a fronte degli oneri ancora da sostenere connessi al progetto di riorganizzazione del Gruppo Biesse avviato nel 2001. Lo stesso è stato decrementato in relazione ai costi già sostenuti.

Trattamento di fine rapporto di lavoro subordinato

Il trattamento di fine rapporto è iscritto in bilancio a copertura di quanto spettante ai lavoratori dipendenti in funzione della anzianità del rapporto di lavoro, in relazione a quanto stabilito dalla legislazione in materia e dai contratti collettivi di lavoro in vigore nei singoli Paesi ove operano le imprese consolidate.

Rischi, impegni, garanzie

I rischi per i quali la manifestazione di una passività è probabile sono descritti nelle note esplicative ed accantonati secondo criteri di congruità nei fondi rischi. I rischi per i quali la manifestazione di una passività è solo possibile sono descritti nelle note esplicative, senza procedere allo stanziamento di fondi rischi, secondo i principi contabili di riferimento. Non si tiene conto dei rischi di natura remota.

Gli impegni e le garanzie sono indicati nei conti d'ordine al loro valore contrattuale. I conti d'ordine comprendono gli impegni relativi a contratti derivati posti in essere prevalentemente allo scopo di garantire il Gruppo Biesse dai rischi di cambio su operazioni commerciali. Tali impegni sono iscritti nei conti d'ordine sulla base dei cambi di fine esercizio. Gli sconti o premi su contratti derivati sono riflessi, per competenza, sul Conto economico. Qualora i contratti derivati non siano strettamente qualificabili come operazioni di copertura, anche alla luce di una rigorosa lettura dei principi contabili di riferimento, l'eventuale utile o perdita insiti negli stessi contratti a fine periodo viene imputato al Conto economico.

Iscrizione ricavi, proventi e oneri

I ricavi e i proventi, i costi e gli oneri sono iscritti in bilancio al netto di resi, sconti, abbuoni e premi, nonché delle imposte direttamente connesse con la vendita dei prodotti e la prestazione dei servizi. I ricavi per vendite di prodotti sono riconosciuti al momento del trasferimento della proprietà, che normalmente si identifica con la consegna o la spedizione dei beni. I ricavi di natura finanziaria vengono riconosciuti in base alla competenza temporale.

COMMENTI ALLE PRINCIPALI VOCI DELLO STATO PATRIMONIALE CONSOLIDATO

(Tutti i valori sono espressi in migliaia di Euro)

ATTIVO

Immobilizzazioni

Immobilizzazioni immateriali:

Descrizione	Saldo iniziale 31/12/2001	Incrementi	Decrementi	Ammortamenti	Differenze di conversione	Saldo finale 30/06/2002
Costi di impianto e di ampliamento	89	166	0	(33)	(2)	220
Costi di ricerca, di sviluppo e di pubblicità	946	51	0	(208)	0	789
Dir. Brevetto industriale e dir. Utilizzaz.						
Opere dell'ingegno	119	227	0	(75)	0	271
Concessioni, licenze, marchi e diritti simili	1.314	346	0	(291)	1	1.370
Avviamento	7.341	2.306	0	(447)	2	9.202
Immobilizzazioni immateriali in corso e acconti	12	39	(14)	0	0	36
Altre immobilizz. Immateriali	709	271	0	(150)	0	830
Differenza di consolidamento	21.456	0	0	(724)	0	20.732
Totale	31.986	3.406	(14)	(1.928)	1	33.451

La voce costi di impianto e ampliamento è caratterizzata prevalentemente da un incremento di Euro 166 mila dovuto all'inclusione nell'area di consolidamento della società Biesse Group Australia (Euro 134 mila).

Per quanto concerne l'avviamento, la crescita dell'esercizio è riferita al plusvalore riconosciuto al momento dell'acquisizione del ramo di azienda della Allwood Machinery Co. Pty Ltd e della Allwood New Zealand Ltd effettuata nel 2001 rispettivamente da Biesse Group Australia Pty Ltd e da Biesse Group New Zealand Pty Ltd, società che, come già evidenziato, non sono state consolidate nel precedente esercizio.

La voce Immobilizzazioni immateriali in corso e acconti è caratterizzata da un decremento pari a Euro 14 mila, tale valore si riferisce ad acconti girocontati alla voce concessioni licenze e marchi. Le altre immobilizzazioni immateriali hanno subito nel corso del semestre un incremento dovuto prevalentemente all'inclusione nell'area di consolidamento della società Biesse Group Australia.

Immobilizzazioni materiali:

Descrizione	Saldo finale al				Differenze di conversione	Saldo finale al
	31.12.2001	Incrementi	Alienazioni	Ammortamenti		
Terreni e fabbricati	47.301	1.096	0	(540)	(605)	47.252
Impianti e macchinari	14.050	380	(2)	(1.027)	63	13.465
Attrezzature	3.771	1.012	(136)	(782)	63	3.928
Altri beni materiali	9.299	1.639	(310)	(1.277)	(240)	9.111
Immob. in corso e acconti	10.245	6.111	(126)	0	0	16.230
Totale	84.666	10.238	(574)	(3.626)	(719)	89.985

La voce Terreni e fabbricati è caratterizzata da un incremento di Euro 1.096 mila derivante in prevalenza dal completamento del nuovo opificio industriale, sito in Pesaro, da parte della società Intermac Spa (per Euro 874 mila) e dai lavori di ristrutturazione della mensa aziendale per Euro 120 mila.

Tale voce include per Euro 13.507 mila, al netto del fondo di ammortamento, il fabbricato già di proprietà della Intermac Spa, ceduto e ripreso in leasing dalla stessa attraverso l'operazione di sale and lease back, effettuata in data 28 giugno 2002. Il fabbricato è esposto nel bilancio consolidato al costo storico, essendosi provveduto a stornare la plusvalenza realizzata pari a Euro 4.492 mila.

L'incremento netto del valore della voce Attrezzature industriali e commerciali è dovuta all'inclusione nell'area di consolidamento delle società Biesse Group Australia Pty Ltd, Biesse Group New Zealand Pty Ltd e HSD USA Inc. (per Euro 200 mila) e da un incremento pari a Euro 792 mila, dovuto all'acquisizione da parte delle società Biesse Spa ed Intermac Spa di ordinari strumenti di lavoro necessari all'attività di assemblaggio e collaudo di macchine utensili.

La voce Altri beni materiali comprende un incremento pari a Euro 1.639 mila, dovuto all'acquisizione di nuovi mobili e arredi, automezzi, macchine per ufficio elettroniche ed elettromeccaniche, e di strumenti sempre più sofisticati e aggiornati destinati ai sistemi informativi (server, dischi USCSI ecc.), all'ufficio progettazione (PWS, plotter, scanner) ed all'insieme delle funzioni indirette per la realizzazione di nuove postazioni di lavoro ed in parte per la sostituzione di macchine obsolete (PC, stampanti, fotocopiatrici ecc.).

L'incremento netto della voce Immobilizzazioni in corso ed acconti è dovuto, per Euro 5.400 mila ad acconti su lavori ancora da ultimare riferiti a cantieri per la ristrutturazione o ampliamento di fabbricati esistenti, alla costruzione di un nuovo fabbricato sito in San Giovanni in Marignano (RN) destinato ad ospitare in futuro lavorazioni del gruppo Biesse, ad acconti su terreni da acquistare in località Chiusa di Ginestreto (PU); per Euro 428 mila ad acconti su lavori per ampliamento di uffici nel fabbricato sito in via della Meccanica 16.

Prospetto delle rivalutazioni monetarie:

		BIESSE Spa	TOTALE
Fabbricati	Ex Legge 72/83	163	163
Fabbricati	Ex Legge 413/91	126	126
Impianti e macchinario	Ex Legge 72/83	69	69
Altri beni materiali	Ex Legge 72/83	4	4
Totale		362	362

Immobilizzazioni finanziarie:

Partecipazioni in imprese controllate non consolidate:

Le partecipazioni in imprese controllate escluse dal consolidamento sono iscritte in bilancio secondo il metodo del costo rettificato da svalutazioni, ove necessarie, ex articolo 2426 del codice civile.

Società	30/06/2002		31/12/2001	
	Percentuale di partecipazione	Valore di bilancio	Percentuale di partecipazione	Valore di bilancio
Istituto IS.PE. soc. cons. a r.l.	100%	13	100%	13
Motori MC Kart Srl	51%	230	0	0
HSD Deutschland GmbH	40%	13	0	0
Biesse Group Australia Pty Ltd			100%	2.924
Biesse Group New Zeland Pty Ltd			100%	155
Hsd Usa Inc.			80%	316
Totale		256		3.408

Partecipazioni in imprese collegate:

Società	Capitale sociale	Valore di bilancio	Quota di part. del Gruppo Biesse
I.S.P. System Srl Via Fratelli Rosselli, 46 - Pesaro	Euro 14.040	107	25,92%
CABI Srl Nuova Strada di Lottizzazione, s.n. Località Selva Grossa (PU)	Euro 99.000	45	49%
Intermac Vidrio Iberica S.A. C/Muntaner 531, 3-4 Barcelona - Spagna	Euro 60.102	15	25% (indiretta tramite Intermac Spa)
Totale		170	

Partecipazioni in altre imprese:

La voce Partecipazioni in altre imprese, valutate secondo il metodo del costo rettificato da svalutazioni ex articolo 2426 del codice civile al 30 giugno 2002, risulta così composta:

Società	Valore di bilancio	Quota di part. del Gruppo Biesse
Banca delle Marche Spa Via Menicucci, 4/6 - Ancona	65	*
Tecnomarche Scrl Piazza Simonetti, 36 - Ascoli Piceno	10	4% (diretta)
Consorzio Internazionale Marmi Macchine Carrara Via Galilei, 133 - Carrara Marina (MS)	5	*
Formark Srl Corso Mazzini, 151 - Ascoli Piceno	1	*
Cosmob Spa Galleria Roma - Pesaro	1	*
Consorzio Energia Assindustria Pesaro Urbino Via Curiel, 35 - Pesaro	1	*
Caaf Interregionale Dip. Srl Via Ontani, 48 - Vicenza	4	*
Totale	84	

* partecipazioni di tipo simbolico ed associativo.

Crediti finanziari immobilizzati:**Crediti verso altri:**

La voce relativa ai crediti verso altri oltre 12 mesi (Euro 3.165 mila) è relativa a finanziamenti fruttiferi concessi a terzi per Euro 2.507 mila, all'anticipo Tfr L. 140 del 28/10/97 per Euro 250 mila, a crediti per Fideuram vita, Fideuram caf e Ras per complessivi Euro 146 mila e da depositi cauzionali per Euro 260 mila. Rispetto all'esercizio precedente si è avuta una diminuzione netta di Euro 15 mila dovuta al parziale rimborso dell'anticipo Tfr L. 140 e dei crediti Fideuram per Euro 74 mila compensato dall'aumento dei depositi cauzionali per Euro 59 mila.

Altri titoli:

L'importo pari a Euro 101 mila non ha subito rilevante variazione rispetto all'esercizio del 31 dicembre 2001.

ATTIVO CIRCOLANTE**Rimanenze:**

Descrizione	30 giugno 2002	31 dicembre 2001
Materie prime, sussidiarie e di consumo	59.539	60.350
Prodotti in corso di lavorazione e semilavorati	13.689	12.003
Prodotti finiti e merci	42.231	32.619
Acconti	1.476	632
Totale	116.935	105.604

Il valore delle rimanenze presenta un saldo di Euro 116.935 mila. L'incremento rispetto al 31 dicembre 2001 di 11.332 mila è dovuto prevalentemente all'aumento dei prodotti finiti, per effetto dell'inclusione nell'area di consolidamento delle filiali Biesse Australia, Biesse New Zealand e HSD USA (Euro 5.300 mila) e alla necessità di rifornire di macchine le altre filiali del Gruppo, per permettere loro di fronteggiare adeguatamente gli ordinativi da parte dei clienti; in particolare, per avere la certezza di essere in grado, a fronte di ordini già acquisiti e garantiti, di effettuare consegne puntuali nei mesi successivi e, prevalentemente, nel periodo estivo, quando la chiusura delle fabbriche rende più agevole l'installazione delle macchine.

Crediti:

La voce presenta un saldo di Euro 132.151 mila (il valore del 31/12/2001 è di Euro 141.030 mila) ed è così composta:

Descrizione	30 giugno 2002	31 dicembre 2001
Crediti verso clienti	110.957	121.233
Crediti verso controllate	2.221	1.347
Crediti verso collegate	688	310
Crediti verso controllanti	0	17
Crediti verso altri	18.285	18.123
Totale	132.151	141.030

Crediti verso clienti:

Ammontano a Euro 110.957 mila al netto del fondo svalutazione crediti di Euro 2.074 mila e sono relativi a transazioni commerciali e prestazioni di servizi.

L'inclusione nell'area di consolidamento di Biesse Australia, Biesse New Zealand e Hsd Usa è tra le cause dell'aumento dei crediti per Euro 1.956 mila. La diminuzione netta è in parte dovuta alla classificazione nel corrente periodo dei crediti verso Motori MC Kart Srl nella voce crediti verso controllate per effetto dell'acquisizione maggioritaria della stessa, in parte è dovuta al miglior andamento degli incassi dei crediti che ha prodotto incremento della liquidità.

La svalutazione dei crediti è stata effettuata per coprire i rischi di perdite insiti nei crediti in contenzioso e di esigibilità comunque dubbia.

L'accantonamento del periodo è pari a Euro 166 mila.

Crediti verso controllate:

L'importo pari a Euro 2.221 mila è relativo a crediti della capogruppo nei confronti di società controllate non rientranti nell'area di consolidamento e in particolare a crediti verso l'Istituto IS.PE. per Euro 22 mila e verso la società Motori MC Kart Srl per Euro 2.199 mila. Nel precedente esercizio i crediti verso la società Motori MC Kart Srl, pari a Euro 1.790 mila, erano esposti tra i crediti verso clienti.

Crediti verso collegate:

L'importo pari a Euro 688 mila è relativo a crediti che la capogruppo vanta nei confronti della società Cabi Srl per Euro 2 mila e della società I.S.P. Srl per Euro 587 mila e a crediti che la controllata Intermac Spa vanta nei confronti della società Intermac Vidrio Iberica S.A. per Euro 99 mila.

Crediti verso altri:

L'importo di bilancio è pari a Euro 18.285 mila, di cui Euro 1.049 mila oltre 12 mesi relativo a imposte pre-pagate. Il valore entro 12 mesi è principalmente relativo a crediti per imposte sul reddito pari a Euro 8.432 mila, a crediti verso fornitori per Euro 862 mila, a crediti per imposte pre-pagate pari a Euro 2.784 mila.

Attività finanziarie che non costituiscono immobilizzazioni:

Il valore relativo alla partecipazione in imprese collegate per Euro 9 mila si riferisce alla partecipazione detenuta da Schelling Anlagenbau GmbH nella società Eberle Automatische Systeme GmbH, inserita tra le attività circolanti in quanto destinata alla cessione.

Disponibilità liquide:

Il valore delle disponibilità liquide pari a 23.695 mila è relativo al saldo dei conti correnti bancari che risulta aumentato di Euro 9.649 mila rispetto al 31 dicembre 2001, per effetto del miglior andamento degli incassi dai clienti come già evidenziato nei commenti dei crediti verso clienti.

RATEI E RISCONTI ATTIVI

Al 30 giugno 2002 le voci risultano così costituite:

Descrizione	30 giugno 2002	31 dicembre 2001
Ratei per interessi attivi	231	0
Ratei vari	165	169
Risconti per interessi passivi	1.444	677
Risconti vari	842	424
Risconti pluriennali	77	96
Totale	2.759	1.366

PASSIVO

Patrimonio Netto

	Saldo al 31/12/01	Giroconto risultato	Differenza traduzione	Aumenti di capitale	Dividendi	Altri movimenti	Risultato	Saldo al 30/06/02
Patrimonio netto di spettanza del Gruppo								
Capitale	27.393							27.393
Riserva da sovrapp. Delle azioni	89.506	(3.986)						85.520
Riserva legale	3.797							3.797
Riserva azioni proprie	0					1.137		1.137
Riserva straordinaria	17.717				(2.465)	(2.959)		12.293
Riserva di consolidamento	65							65
Riserva da differenze di traduzione	45					(796)		(751)
Altre riserve:								
Avanzo di fusione	1.736	(1.736)						0
Riserve a regimi fiscali speciali	2.993	(570)				1.822		4.245
Utili e altre riserve								
delle società consolidate	4.170	(310)				(311)		3.549
Utile (perdita)	(6.602)	6.602					(4.249)	(4.249)
Totale patrimonio netto del Gruppo	140.820	0	0	0	(2.465)	(1.107)	(4.249)	132.999
Patrimonio netto di spettanza di terzi								
Capitale e ris. di terzi	517	175				39		731
Utile (perdita) di terzi	175	(175)					38	38
Totale patrimonio netto di terzi	692	0	0	0	0	39	38	769
Totale	141.512	0	0	0	(2.465)	(1.068)	(4.211)	133.768

Riserva da sovrapprezzo azioni

L'importo pari a Euro 85.520 mila è diminuito di Euro 3.986 mila a copertura della perdita dell'esercizio 2001.

Riserva azioni proprie

La riserva azioni proprie pari a Euro 1.137 mila è stata costituita a fronte delle azioni proprie acquistate dalla capogruppo Biesse Spa con l'operazione di buy-back, utilizzando la riserva straordinaria.

Tale operazione è stata deliberata con verbale dell'Assemblea dei soci in data 17/12/2001 e prevede la possibilità dell'acquisto entro un periodo non superiore ai 18 mesi dalla data della delibera, fino ad un ammontare che non superi la soglia del 10% del capitale sociale vigente.

Riserva straordinaria

La riserva straordinaria pari a Euro 12.293 mila ha subito un decremento di Euro 5.424 mila per effetto della delibera di distribuzione di dividendi pari a Euro 2.465 mila, della costituzione della riserva azioni proprie pari a Euro 1.137 mila e della destinazione a riserva per ammortamenti anticipati dell'importo di Euro 1.821 mila.

Riserva di consolidamento

La riserva di consolidamento di Euro 65 mila risulta invariata rispetto il 31 dicembre 2001 e accoglie la differenza tra il prezzo pagato per l'acquisizione della partecipazione nella controllata Bifin Ltd da parte di Biesse America Inc. ed il patrimonio netto alla data di acquisto.

Riserva da differenze di traduzione

La riserva da differenze di conversione negativa per Euro 751 mila accoglie le differenze causate dalla conversione dei bilanci espressi in valuta estera dei pesi non appartenenti all'area Euro (Stati Uniti, Canada, Singapore, Inghilterra, Polonia, Brasile, Svezia, Australia e Nuova Zelanda) ed ha subito nel corso dell'esercizio un decremento di Euro 796 mila.

Altre riserve

La voce Riserve a regimi fiscali speciali pari a Euro 4.245 mila è composta dalla riserva per ammortamenti anticipati effettuati negli esercizi precedenti rilevati solo in sede di dichiarazione dei redditi, incrementata di Euro 1.821 mila rispetto al valore dell'esercizio precedente. I fondi ex art. 55 DPR 597/917, ex Legge 696/83 ed ex Legge 399/87, che alla chiusura dell'esercizio precedente erano pari Euro 569 mila, sono stati destinati a copertura della perdita 2001.

La riserva per avanzo di fusione, che al 31/12/2001 era pari a Euro 1.736 mila, è stata destinata a copertura della perdita 2001.

Utili e altre riserve delle società consolidate

La riserva pari a Euro 3.549 mila ha subito un decremento di Euro 621 mila per l'effetto della destinazione del risultato d'esercizio 2001 prodotto dalle società consolidate e per l'inserimento nell'area di consolidamento delle società Biesse Australia, Biesse New Zealand e Hsd Usa.

Prospetto di raccordo tra Bilancio della capogruppo e Bilancio Consolidato

Il raffronto tra il patrimonio netto, comprensivo del risultato di periodo, desumibile dal bilancio civilistico della capogruppo Biesse Spa al 30 giugno 2002 e 31 dicembre 2001 e il patrimonio netto consolidato alle stesse date, nonché il collegamento fra i corrispondenti dati è il seguente:

	Patrimonio netto 30 giugno 2002	Risultato 30 giugno 2002 (1)	Patrimonio netto 2001	Risultato d'esercizio 2001
Patrimonio netto e risultato d'esercizio come riportati nel bilancio d'esercizio della controllante	135.318	934	136.900	(6.242)
Eliminazione del valore di carico delle partecipazioni consolidate:				
Diff. tra valore di carico e valore pro-quota del patrimonio netto	(17.990)		(12.216)	
Risultati pro-quota conseguiti dalle partecipate		(5.928)		(5.060)
Differenza da consolidamento	20.732	(724)	21.456	(3.221)
Plusvalore attribuito ad immobili	490	(8)	498	(16)
Riserva di consolidamento	65		65	
Annullamento svalutazione delle partecipazioni		1.209		9.503
Eliminazione degli effetti di operazioni compiute fra società consolidate:				
Profitti infragruppo compresi nel valore delle rimanenze finali	(4.838)	268	(5.106)	(1.566)
Profitti infragruppo sui cespiti	(778)		(778)	
Patrimonio netto e risultato di spettanza del Gruppo	132.999	(4.249)	140.819	(6.602)
Patrimonio netto e risultato di spettanza di terzi	769	38	692	175
Patrimonio netto e risultato come riportati nel bilancio consolidato	133.768	(4.211)	141.512	(6.427)

(1) Sul risultato al 30 giugno 2002 non sono state calcolate le imposte.

Fondi per rischi e oneri:

La voce presenta un saldo di Euro 6.098 mila (Euro 7.491 mila a fine 2001) ed è così composta:

Trattamento di quiescenza e simili

Tale voce pari a Euro 993 mila (Euro 920 mila alla fine dell'esercizio precedente) accoglie l'importo relativo all'indennità suppletiva di clientela relativa ai rapporti di agenzia in essere.

Rischi e oneri futuri:

La voce presenta un saldo di Euro 2.713 mila e comprende il fondo di ristrutturazione aziendale della Biesse Spa pari a Euro 2.152 mila dopo un utilizzo nel 2002 per Euro 1.101 mila; il fondo ristrutturazione aziendale presente in Biesse Deutschland per Euro 211 mila dopo un utilizzo nel 2002 per Euro 89 mila; un fondo rischi pari a Euro 350 mila a fronte di potenziali passività fiscali e di un contenzioso con un ex rivenditore inglese della divisione vetro per il quale si è ritenuto opportuno effettuare uno stanziamento.

Fondo garanzia prodotti:

La voce presenta un saldo di Euro 2.377 mila (il valore del 31 dicembre 2001 era di Euro 2.770 mila) è diminuito di Euro 393 mila per effetto dell'utilizzo del fondo in adeguamento all'effettivo onere per garanzie da prestare.

Trattamento di fine rapporto di lavoro subordinato:

La movimentazione è stata la seguente:

Saldo al 31 dicembre 2001	11.076
Quota maturata e stanziata al conto economico	1.678
Indennità liquidate nel periodo	(829)
Saldo finale	11.925

Debiti

Debiti verso banche:

L'importo pari a Euro 115.819 mila è così dettagliato:

Descrizione	30 giugno 2002	31 dicembre 2001
Conti correnti e finanziamenti a breve	92.607	75.444
Finanziamenti con scadenza a medio termine	3.935	4.064
Mutui con garanzia reale	7.755	8.680
Mutui senza garanzia reale	11.522	11.732
Totali	115.819	99.920

L'incremento dei debiti avvenuto nel semestre pari a Euro 15.899 mila, è dovuto alla fluttuazione ciclica del cash-flow, al proseguimento di investimenti per la realizzazione di un nuovo opificio in San Giovanni in Marignano (RN), di acquisto nuovi terreni in località Chiusa di Ginestreto (PS) e all'operazione di buy-back delle azioni proprie.

Di seguito riportiamo dettaglio dei debiti con scadenza oltre i 5 anni:

Descrizione	Saldo al 30/06/2002
Schelling Anlagenbau Hypo vereins bank	3.708
Finanziamento ai sensi della L. 46/82 (contratto 656/98)	772
Finanziamento ai sensi della L. 46/82 (contratto 657/98)	205
Schelling Fertigungstechnik Creditanstalt	121
Mutuo BCI Bank Montreal	101
Finanziamento ai sensi della L. 46/82 (contratto n. 2222/93)	64
Mutuo BCI Bank Toronto	50
Totale	5.021

I mutui con garanzia reale sono dettagliati di seguito:

Società	Importo	Istituto di credito	Descrizione della garanzia
Schelling Anlagenbau	3.708	Hypo vereins bank	Ipoteca su terreno in Schwarzach (Austria)
Bifin Ltd	1.766	Mutuo BCI - Comit NY	Ipoteca su immobile industriale in Charlotte (Stati Uniti)
Biesse Spa	1.390	Finanziamento BEI	Ipoteca sull'area di mq.75.000, sulla quale insiste complesso immobiliare in Pesaro, loc. Chiusa di Ginestreto, costituito da N.7 corpi di fabbrica
Biesse Spa	516	Mutuo Mediocredito Fondiario Centroatia	Ipoteca sull'immobile di Via della Meccanica, s.n. Chiusa di Ginestreto (PS)
Sel Realty Ltd.	171	Mutuo BCI Comit Canada	Ipoteca su immobile industriale in Montreal (Canada)
Schelling Fertigungstechnik	121	Creditanstalt	Ipoteca su impianti meccanici
Sel Realty Ltd.	83	Mutuo BCI Comit Canada	Ipoteca su immobile industriale in Toronto (Canada)
Totale	7.755		

Debiti verso altri finanziatori:

Al 30 giugno 2002 i debiti verso altri finanziatori sono pari a Euro 15.372 mila e si sono incrementati di Euro 15.167 mila rispetto all'anno precedente. L'incremento è in gran parte dovuto all'operazione già menzionata di lease back effettuata dalla controllata Intermac Spa ed è rappresentato dal debito verso la società Intesa leasing Spa.

Acconti:

La voce pari a Euro 12.362 mila accoglie le anticipazioni ricevute da clienti, ed è aumentato di Euro 4.875 mila rispetto al valore al 31 dicembre 2001 per effetto della ripresa sulla entrata ordini avvenuta nel secondo trimestre dell'esercizio.

Debiti verso fornitori:

La voce presenta un saldo di Euro 74.106 mila; rispetto al valore del 31/12/2001 pari a Euro 84.574 mila si è avuto un decremento per effetto di una migliore razionalizzazione sul fronte degli approvvigionamenti.

L'effetto della modifica dell'area di consolidamento ha prodotto un incremento pari a Euro 1.438 mila.

I debiti scadenti oltre 12 mesi sono di importo di Euro 1.163 mila e sono interamente rimborsabili entro cinque esercizi.

Debiti verso controllate:

I debiti verso controllate non consolidate pari a Euro 1.841 mila, con un incremento pari a Euro 1.797 mila, sono rappresentati da debiti della capogruppo Biesse Spa verso la società Motori MC Kart Srl che nel precedente esercizio non era ancora controllata dal gruppo Biesse.

Debiti verso collegate:

I debiti verso collegate pari a Euro 49 mila e sono rappresentati da debiti della controllata Intermac Spa nei confronti della collegata Intermac Vidrio Iberica S.A.

Debiti tributari

I debiti tributari pari a Euro 8.131 mila sono relativi a debiti per imposte correnti sul reddito dell'esercizio precedente, a ritenute verso dipendenti e professionisti e ad imposte sul valore aggiunto.

Non sono state calcolate le imposte per la presente situazione contabile.

Debiti verso istituti di previdenza:

Il saldo pari a Euro 3.088 mila è inerente alla gestione del personale dipendente.

Altri debiti:

Il saldo del periodo ammonta complessivamente a Euro 19.333 mila, registrando una diminuzione di Euro 1.310 mila rispetto all'esercizio precedente. Gli importi più significativi sono rappresentati da debiti verso dipendenti per salari e stipendi pari a Euro 8.321 mila e dal residuo del debito per l'acquisto del ramo d'azienda Diamut Srl pari a Euro 3.810 mila e per l'acquisto di CNI Srl per Euro 599 mila.

La quota di debiti oltre 12 mesi ammonta a Euro 1.191 mila, con un incremento di Euro 985 mila rispetto alla chiusura dell'esercizio precedente; l'importo è determinato da un debito (Euro 752 mila) di Biesse Group Australia verso i soci della Allwood Machinery in riferimento all'acquisto del ramo d'azienda e altri debiti provenienti dall'acquisizione del ramo d'azienda Diamut Srl per Euro 232 mila e dal contratto di associazione in partecipazione, collegato all'operazione di acquisizione della società Busetti Srl (Euro 207 mila).

Ratei e risconti passivi

Descrizione	30 giugno 2002	31 dicembre 2001
Ratei per interessi passivi	322	185
Ratei vari	186	212
Risconti per interessi attivi	566	1.525
Risconti per installazione e collaudo	1.053	838
Risconti vari	0	30
Totale	2.127	2.790

Conti d'ordine:

I conti d'ordine sono dettagliati come segue:

Descrizione	30 giugno 2002	31 dicembre 2001
Impegni leasing	11.172	12.755
Garanzie prestate per fidejussioni/avalli	14.513	14.002
Effetti in circolazione	9.005	9.935
Altri conti d'ordine	14.035	43.152
Totale conti d'ordine	48.725	79.844

Gli impegni per canoni di locazione finanziaria a scadere ammontano a Euro 11.172 mila e rappresentano il valore complessivo dei canoni a scadere, compreso il prezzo di riscatto, ancora da corrispondere alle società locatrici di impianti e macchinari al fine di acquisire la proprietà del bene. Qualora si fosse seguito per la contabilizzazione di tali contratti il metodo finanziario, anziché quello previsto dalla vigente normativa civilistica e fiscale, al 30 giugno 2002 il costo storico delle "Immobilizzazioni Materiali" sarebbe risultato superiore di circa Euro 4.631 mila ed il fondo di ammortamento accumulato delle stesse sarebbe risultato maggiore di circa Euro 595 mila; i debiti finanziari sarebbero risultati superiori di circa Euro 3.770 mila, i risconti attivi sarebbero risultati inferiori di circa Euro 250. La quota di ammortamento di pertinenza dell'esercizio sarebbe risultata superiore circa di Euro 308 mila, gli oneri finanziari sarebbero aumentati di circa Euro 109 mila mentre i canoni di leasing effettivamente spesi in conto economico sarebbero diminuiti di circa Euro 475 mila. In tal caso la perdita del periodo al 30 giugno 2002 sarebbe stata inferiore di circa Euro 58 mila, il patrimonio netto sarebbe stato superiore per circa Euro 141 mila entrambi al lordo dell'effetto fiscale teorico.

Gli altri conti d'ordine si riferiscono prevalentemente ad operazioni derivate operate alla fine del periodo e destinate a proteggere il margine operativo della Biesse Spa dalle fluttuazioni dei cambi a fronte delle vendite previste e sono iscritti in bilancio al cambio di fine periodo.

Il decremento rispetto al 31 dicembre 2001 è dovuto al fatto che per trarre vantaggio dalle favorevoli condizioni dei mercati valutari, si è proceduto alla stipula dei contratti di copertura nei primi giorni di luglio.

COMMENTI ALLE PRINCIPALI VOCI DEL CONTO ECONOMICO

(Tutti i valori sono espressi in migliaia di Euro)

Valore della produzione:**Ricavi delle vendite e delle prestazioni:**

Descrizione	30 giugno 2002	30 giugno 2001
Ricavi per vendita prodotti	156.111	171.983
Ricavi per prestazioni di servizi	4.813	3.253
Altri ricavi di vendita	579	385
Variazione dei ricavi per resi, premi, abbuoni e rett. fatturazioni	(301)	(211)
Totale	161.202	175.410

RELAZIONE SEMESTRALE AL 30 GIUGNO 2002

La ripartizione dei ricavi delle vendite e delle prestazioni per divisione è la seguente:

Divisione	Giugno 2002	%	Giugno 2001	%
Divisione Legno	110.662	68,6%	108.073	61,6%
Divisione Vetro e marmo	28.131	17,5%	29.988	17,1%
Divisione Sistemi	15.519	9,6%	32.796	18,7%
Divisione Meccatronica	12.325	7,6%	12.241	7,0%
Totale aggregato	166.637	103,3%	183.098	104,4%
Elisioni interdivisionali	(5.435)	(3,3)%	(7.688)	(4,4)%
Totale Ricavi Consolidati	161.202	100,0%	175.410	100,0%

Per quanto riguarda la performance in termini di fatturato per divisione appare evidente ancora l'ottima tenuta della Divisione Legno, che si mantiene su livelli superiori a quelli dell'anno precedente, mentre sia la Divisione Vetro sia la Divisione Meccatronica confermano sostanzialmente i livelli di fatturato dell'esercizio precedente.

Ancora negativo il confronto per la Divisione Sistemi, che continua a risentire in misura maggiore rispetto alle altre divisioni degli effetti del rallentamento in atto sui principali mercati mondiali, anche se negli ultimi mesi segnali confortanti sono pervenuti dal lato della raccolta ordini.

Di seguito si riportano i ricavi di ciascuna divisione per area geografica:

Divisione	Giugno 2002	%	Giugno 2001	%
U.E.	64.652	58,4%	71.095	65,8%
Nord America	17.988	16,3%	15.045	13,9%
Altri paesi	28.022	25,3%	21.934	20,3%
Totale	110.662	100,0%	108.074	100,0%

Divisione Vetro e marmo	Giugno 2002	%	Giugno 2001	%
U.E.	20.013	71,1%	18.970	63,3%
Nord America	3.954	14,1%	4.648	15,5%
Altri paesi	4.164	14,8%	6.369	21,2%
Totale	28.131	100%	29.987	100,0%

Divisione Sistemi	Giugno 2002	%	Giugno 2001	%
U.E.	9.901	63,8%	17.152	52,3%
Nord America	4.536	29,2%	14.916	45,5%
Altri paesi	1.082	7,0%	728	2,2%
Totale	15.519	100,0%	32.796	100,0%

Divisione Meccatronica	Giugno 2002	%	Giugno 2001	%
U.E.	10.365	84,1%	9.974	81,5%
Nord America	1.473	12,0%	689	5,6%
Altri paesi	487	4,0%	1.578	12,9%
Totale	12.325	100,0%	12.241	100,0%

Il riepilogo dei ricavi per area geografica è il seguente:

Area geografica	Giugno 2002	%	Giugno 2001	%
U.E.	99.793	61,9%	109.720	62,6%
Nord America	27.951	17,3%	35.299	20,1%
Altri paesi	33.458	20,8%	30.391	17,3%
Totale	161.202	100,0%	175.410	100,00%

L'andamento delle vendite per area geografica riflette le differenti situazioni economiche e di mercato delle diverse realtà geografiche, evidenziando i primi effetti della ripresa del Nord America, il cui peso sul totale del fatturato consolidato riprende a crescere, anche se si attesta su livelli inferiori a quelli del trimestre precedente. Anche l'Unione Europea si mantiene su livelli inferiori a quelli dell'esercizio precedente, mentre buoni risultati continuano a pervenire dal Resto del Mondo con particolare riferimento all'area est Europa.

Per ulteriori commenti si rinvia a quanto esposto nella relazione sulla gestione.

Altri ricavi e proventi:

La voce presenta un saldo di Euro 2.958 mila in crescita rispetto al periodo giugno 2001 di Euro 1.107 mila. Tale valore è principalmente relativo a recuperi su spese di trasporto vendita beni e a contributi in conto esercizio.

Costi della produzione:

Tale voce riporta un saldo di Euro 176.353 mila con un decremento rispetto al 30 giugno 2001 di Euro 11.730 mila. L'effetto della variazione dell'area di consolidamento ha prodotto un incremento pari a Euro 5.289 mila.

Costi della produzione per materie prime, sussidiarie, di consumo e merci:

Il saldo al 30 giugno 2002 è di Euro 82.053 mila riportando un decremento di Euro 20.283 mila rispetto al corrispondente periodo dell'anno precedente dovuto sia ad una leggera flessione nei volumi di produzione, ma anche ad un recupero in termini di incidenza sul valore della produzione. L'incidenza dei consumi delle materie prime rispetto il valore della produzione pari al 46,8% diminuisce sensibilmente rispetto a quello al 30 giugno 2001 pari al 48,1%. Tale fenomeno è dovuto da un lato al progressivo riassorbimento della pressione sui prezzi delle materie prime, dall'altro al processo di industrializzazione e standardizzazione della componentistica.

Costi per servizi:

Tale voce è così composta:

Descrizione	30 giugno 2002	30 giugno 2001
Lavorazioni esterne	5.987	8.029
Consumi di energia	726	613
Manutenzioni	1.143	1.117
Consulenze tecniche, legali e amministrative	2.738	2.290
Provvigioni passive	3.253	4.240
Fiere e pubblicità	4.381	3.731
Viaggi e trasferte del personale	4.374	4.692
Spese postali e telefoniche	1.202	1.045
Spese di trasporto	4.310	3.304
Altri costi per servizi	4.920	5.833
Totale	33.034	34.894

Costi per godimento beni di terzi:

Il valore pari a Euro 4.330 mila si è incrementato per Euro 1.071 mila, in parte per effetto del completamento del processo di sostituzione del parco auto aziendale di proprietà con auto a noleggio full rental e per nuovi contratti leasing per attrezzature industriali.

Costi per il personale:

La voce pari a Euro 48.435 mila si è incrementata per Euro 2.559 mila rispetto al 30 giugno 2001 per effetto dell'inclusione nell'area di consolidamento di Biesse Group Australia Pty Ltd, Biesse Group New Zealand Pty Ltd e HSD USA Inc. per l'importo complessivo pari a Euro 1.251 mila e per il residuo sia per gli effetti prodotti dall'acquisizione a fine 2001 dei rami d'azienda "Diamut" e "CNI" oltre all'aumento dell'organico dovuto al potenziamento della struttura.

Svalutazione attivo circolante e disponibilità liquide:

La voce che ammonta a Euro 166 mila è relativa alla quota accantonata al fondo svalutazione crediti.

Altri accantonamenti per costi di produzione:

L'importo pari a Euro 56 mila è principalmente relativo ad accantonamenti per interventi su prodotti in garanzia.

Oneri diversi di gestione:

Tale voce, il cui ammontare è pari a Euro 2.825 mila, si è decrementata per Euro 515 mila rispetto al 30 giugno 2001.

Proventi e oneri finanziari**Proventi da partecipazioni:**

I proventi da partecipazioni in altre imprese si riferiscono prevalentemente a dividendi e relativo credito di imposta distribuiti da Diamut Srl e percepiti da Intermac Spa rispettivamente per Euro 643 mila e per Euro 364 mila.

Altri proventi finanziari:

Il saldo pari a Euro 2.756 è così dettagliato:

Descrizione	30 giugno 2002	30 giugno 2001
Proventi da altri iscritti tra le immobilizzazioni	47	62
Altri proventi	585	1.028
Differenze positive su cambi	2.125	2.414
Totale	2.757	3.504

La voce altri proventi è composta prevalentemente da interessi relativi a vendite finanziate tramite Legge Sabatini.

Interessi e altri oneri finanziari:

Il saldo è così composto:

Descrizione	30 giugno 2002	30 giugno 2001
Interessi passivi bancari e su anticipazioni	1.117	564
Interessi passivi su finanziamenti	1.364	1.575
Perdite su cambi	1.318	3.426
Altri	944	1.332
Totale	4.743	6.897

L'incremento della posizione finanziaria debitoria ha comportato l'aumento degli oneri finanziari verso banche.

Gli interessi passivi su finanziamenti, sono in linea rispetto al primo semestre 2001.

Gli altri oneri finanziari sono pari a Euro 944 mila, con un decremento di Euro 388 mila.

Proventi e oneri straordinari

Proventi straordinari:

Il saldo pari a Euro 77 mila è relativo a sopravvenienze attive varie.

Oneri straordinari:

Gli oneri straordinari diminuiscono di Euro 4.985 mila rispetto al precedente esercizio. La significativa diminuzione è sostanzialmente attribuibile alla rilevazione, nel precedente periodo, degli oneri relativi alla quotazione in Borsa imputati integralmente al conto economico.

Gli oneri straordinari pari al 30 giugno 2002 a Euro 2.022 mila includono oneri per resi per Euro 725 mila, e altri oneri straordinari per Euro 1.297 mila.

Numero medio dipendenti

Il numero medio dei dipendenti del periodo è di 2.148 unità, mentre al 31 dicembre 2001 era di 2.125 unità.

Pesaro, 27 settembre 2002

***Il Presidente del Consiglio d'Amministrazione
Giancarlo Selci***

ALLEGATI

*alla
Relazione Semestrale
al 30 giugno 2002*

ALLEGATO "A"
 DETTAGLIO DIFFERENZA DI CONSOLIDAMENTO

Euro/1.000	Differenza di consolidamento al 31/12/2001	Fondo ammortamento al 31/12/2001	Valore netto al 31/12/2001	Differenza di consolidamento al 30/06/2002	Quota ammort.to al 30/06/2002	F.do ammort.to al 30/06/2002	Valore netto al 30/06/2002
SELCO SRL	4.220	(1.069)	3.151	4.220	(211)	(1.280)	2.940
BIESSE CANADA LTD	56	(45)	11	56	(3)	(48)	8
SEL REALTY LTD	5	(4)	1	5	(0)	(4)	1
BIESSE GROUP UK LTD.	13	(5)	8	13	(1)	(6)	7
BIESSE GROUPE FRANCE SARL	26	(13)	13	26	(1)	(14)	12
SHELLING ANLAGENBAU GMBH	20.302	(2.030)	18.271	20.302	(508)	(2.538)	17.764
TOTALI	24.622	(3.166)	21.456	24.622	(724)	(3.890)	20.732

ALLEGATO "B"
RENDICONTO FINANZIARIO CONSOLIDATO AL 30 GIUGNO 2002

(migliaia di Euro)	30 giugno 2002	31 dicembre 2001
RENDICONTO FINANZIARIO CONSOLIDATO	37.437	37.256
ATTIVITÀ DELL'ESERCIZIO		
+/- Utile (perdita) dell'esercizio	(4.211)	(6.427)
+ Ammortamenti:		
+ delle immobilizzazioni materiali	3.625	7.172
+ delle immobilizzazioni immateriali	1.928	3.260
+ Accantonamenti:		
+ per trattamento di fine rapporto	1.678	3.330
+ per fondo svalutazione crediti	166	580
+ ai fondi rischi ed oneri	212	3.882
+ Svalutazione differenza di consolidamento	0	1.774
=SUBTOTALE	3.399	13.569
- Trattamento di fine rapporto pagato	(829)	(1.739)
- Utilizzo fondi rischi	(1.605)	(788)
+/- Variazione dei crediti del circolante	8.712	(26.621)
+/- Variazione delle rimanenze	(11.332)	(21.027)
+/- Variazione ratei e risconti attivi	(1.394)	(129)
+/- Variazione ratei e risconti passivi	(662)	(981)
+/- Variazione debiti verso fornitori	(10.468)	(3.480)
+/- Variazione altri debiti non finanziari	6.442	(876)
=FLUSSO MONETARIO DA (PER) ATTIVITÀ DELL'ESERCIZIO	(7.736)	(42.072)
ATTIVITÀ DI INVESTIMENTO		
- Acquisto di immobilizzazioni immateriali	(3.407)	(8.304)
+ Cessione di immobilizzazioni immateriali	14	139
- Acquisto di immobilizzazioni materiali	(9.519)	(36.242)
+ Cessione di immobilizzazioni materiali	574	3.539
Acquisto (cessione) di altre partecipazioni e titoli	2.175	(3.601)
=FLUSSO MONETARIO DA (PER) ATTIVITÀ DI INVESTIMENTO	(10.163)	(44.470)
ATTIVITÀ DI FINANZIAMENTO		
+/- Incremento/decremento crediti finanziari	16	(1.284)
+/- Accensione/rimborso finanziamenti a medio-lungo termine da banche	(1.103)	1.338
+ Accensione/rimborso altri finanziamenti	0	(14.108)
+ Incremento/decremento debiti bancari	17.002	1.970
Variazione debiti verso altri finanziatori	15.167	98
- Pagamento di dividendi	(2.465)	(3.734)
+ Aumenti di capitale	0	100.400
Altri movimenti nel patrimonio netto	(272)	(391)
=FLUSSO MONETARIO DA (PER) ATTIVITÀ DI FINANZIAMENTO	28.344	84.288
+/- Variazione riserva da conversione bilanci	(796)	(622)
=FLUSSI DI DISPONIBILITÀ LIQUIDE	9.649	(2.876)
+ Disponibilità liquide all'inizio dell'esercizio	14.046	16.922
+ Disponibilità liquide alla fine dell'esercizio	23.695	14.046
Variazioni nella situazione patrimoniale finanziaria che non comportano movimenti finanziari:		
- conversione del prestito obbligazionario	0	14.108
Totale	0	14.108

RELAZIONE SEMESTRALE AL 30 GIUGNO 2002

ALLEGATO "C"

PROSPETTI CONTABILI DELLA CAPOGRUPPO BIESSE Spa - STATO PATRIMONIALE

(migliaia di Euro)	30 giugno 2002	30 giugno 2001	31 dicembre 2001
ATTIVO	298.995	263.990	287.939
B. IMMOBILIZZAZIONI	144.268	118.754	139.730
I Immob. immateriali	3.594	4.012	3.737
1 Costi imp. e ampl. netti	18	12	8
2 Costi ric. svil. pubb. netti	256	388	334
3 Dir. di brev. e op.ing.netti	94	98	92
4 Conc. lic. marchi nette	926	866	888
5 Avviamento netto	1.880	2.134	2.007
6 Imm. in corso e acconti	36	26	12
7 Altre imm. immat. nette	384	488	394
II Immobilizzazioni materiali	52.850	40.954	47.633
1 Terreni e fabbricati netti	22.636	22.664	22.742
2 Impianti e macch. netti	8.063	6.978	8.524
3 Attr. indus. e comm. nette	1.686	1.478	1.634
4 Altri beni materiali netti	4.513	4.504	4.571
5 Immob. in corso e acconti	15.952	5.330	10.162
III Immobilizz. finanziarie	87.824	73.788	88.360
1 Partecipazioni in:	35.977	37.545	34.714
a Part. in impr. controllate	35.743	37.358	34.480
b Part. in impr. collegate	155	107	155
c Part. in altre imprese	79	81	79
2 Crediti	50.710	36.243	53.647
a Cr.v/impr. contr.te entro 12 m	47.652	33.580	50.567
d1 Cr. v/altri oltre 12 mesi	3.057	2.663	3.079
4 Azioni proprie (v.n. tot. Euro 303.616)	1.137	0	0
C. ATTIVO CIRCOLANTE	153.224	144.399	147.651
I Rimanenze	56.027	55.653	54.137
1 Mat. prime, suss e cons. nette	32.149	35.599	33.612
2 Pr. in corso di lav. e semilavorati	8.301	6.821	8.358
4 Prod. finiti e merci nette	15.420	13.115	12.134
5 Acconti	158	118	32
II Crediti	90.429	82.309	90.688
1 Cred. v/clienti netto	42.438	43.375	57.477
2 Crediti verso controllate	37.379	34.010	23.820
3 Crediti verso collegate	589	0	235
4 Crediti verso controllanti	0	948	17
5 Crediti verso altri	10.024	3.976	9.140
IV Disponibilità liquide	6.767	6.437	2.826
1 Depositi bancari e postali	6.666	6.351	2.646
3 Denaro e valori in cassa	101	87	180
D. RATEI E RISCONTI	1.503	837	558
1 Ratei attivi	231	17	0
2 Risconti attivi	1.272	820	558

ALLEGATO "C"
PROSPETTI CONTABILI DELLA CAPOGRUPPO BIESSE Spa - STATO PATRIMONIALE

(migliaia di Euro)	30 giugno 2002	30 giugno 2001	31 dicembre 2001
PASSIVO	298.995	263.990	287.939
A. PATRIMONIO NETTO	135.318	145.111	136.850
I Capitale Sociale	27.393	27.393	27.393
II Ris. da sovrapp. azioni	85.520	89.506	89.506
IV Riserva legale	3.797	3.797	3.797
V Riserva per azioni proprie in portafoglio	1.137	0	0
VII Altre riserve	16.538	22.446	22.446
IX Risultato (1)	934	1.969	(6.292)
B. FONDI PER RISCHI ED ONERI	8.178	5.159	8.526
1 F.di trat. quiesc. e simili	683	685	629
2 F.do imposte differite	1.806	1.222	1.806
4 F. per rischi ed oneri futuri	4.294	1.574	4.386
5 F.do garanzia prodotti	1.395	1.678	1.705
6 F.do rischi su cambi	1	1	1
C. T.F.R. LAVORO SUBORDINATO	8.606	7.344	8.057
D. DEBITI	146.222	105.657	133.950
3 Debiti verso banche	76.807	22.127	60.348
a Deb. v/banche entro 12 mesi	66.050	3.492	49.190
b Deb. v/banche oltre 12 mesi	10.756	18.635	11.158
4 Deb. v/altri finanziatori	72	215	205
a Deb.v/altri fin.entro 12 mesi	72	215	205
5 Acconti	4.658	5.392	4.566
a Acconti entro 12 mesi	4.658	5.392	4.566
6 Debiti verso fornitori	47.023	62.252	54.632
a Deb. v/forn. entro 12 mesi	45.860	61.513	53.325
b Deb. v/forn. oltre 12 mesi	1.163	740	1.307
8 Debiti verso controllate	4.047	3.980	4.230
a Deb. v/contr.te entro 12 m	4.047	3.980	4.230
10 Debiti verso controllanti	0	875	133
a D. v/contr.nti entro 12 mesi	0	875	133
11 Debiti tributari	2.827	2.152	2.009
a Debiti trib. entro 12 mesi	2.827	2.152	2.009
12 Deb. v/istituti di prev.	2.054	2.130	2.947
a Deb.v/ist. di pr. entro 12mesi	2.054	2.130	2.947
13 Altri debiti	8.734	6.534	4.880
a Altri debiti entro 12 mesi	8.734	6.534	4.880
E. RATEI E RISCONTI	671	718	556
1 Ratei passivi	275	268	151
2 Risconti passivi	396	450	405
CONTI D'ORDINE	34.285	63.841	64.015
2 IMPEGNI LEASING	8.587	6.519	8.586
5 GAR. PRESTATE PER FID/AVALLI	10.465	11.454	10.765
6 EFFETTI IN CIRCOLAZIONE	1.198	1.826	1.511
7 ALTRI CONTI D'ORDINE	14.035	44.042	43.152

(1) Sul risultato al 30 Giugno 2002 e 30 Giugno 2001 non sono state calcolate le imposte.

RELAZIONE SEMESTRALE AL 30 GIUGNO 2002

ALLEGATO "C"

PROSPETTI CONTABILI DELLA CAPOGRUPPO BIESSE Spa - CONTO ECONOMICO

(migliaia di Euro)	30 giugno 2002	30 giugno 2001	31 dicembre 2001
CONTO ECONOMICO			
A. VALORE DELLA PRODUZIONE	100.116	113.330	213.419
1 Ric. delle vendite e prestazioni	93.793	104.452	200.631
2 Var. rim p. in lav. e semilavorati	3.260	6.118	6.547
4 Incr. imm. per lavori int.	47	41	82
5 Altri ricavi e proventi	3.016	2.720	6.159
B. COSTI DELLA PRODUZIONE	(97.682)	(101.592)	(196.259)
6 Costi mat. prime suss. e merci	(50.593)	(61.385)	(111.962)
7 Costi per servizi	(15.032)	(16.734)	(32.078)
8 Costi per god. beni di terzi	(2.056)	(1.326)	(3.103)
9 Costi per il personale	(25.175)	(22.488)	(44.239)
9a Salari e Stipendi	(18.094)	(16.130)	(31.459)
9b Oneri sociali	(5.859)	(5.217)	(10.439)
9c Trattamento fine rapporto	(1.222)	(1.142)	(2.341)
10 Ammortamenti e svalutazioni	(2.520)	(2.476)	(5.085)
10a Amm. immobil. immateriali	(498)	(544)	(1.090)
10b Amm. immobil. materiali	(1.982)	(1.722)	(3.834)
10d Sval. att.circ.e disp.liq.	(40)	(209)	(162)
11 Var. Rim. mat. prime suss con	(1.496)	4.068	2.208
13 Altri acc. per costi prod.	0	(148)	(175)
14 Oneri diversi di gestione	(810)	(1.102)	(1.826)
A-B. DIFF. TRA VALORE E COSTI DELLA PRODUZIONE	2.434	11.738	17.160
C. PROV. E ONERI FINANZIARI	456	(2.349)	(1.479)
15 Proventi da partecipazioni	6	5	5
16 Altri proventi finanziari	2.989	2.548	4.641
17 Int. e altri oneri finanziari	(2.538)	(4.901)	(6.124)
D. RETT. DI VALORE ATT. FIN.	(1.209)	(653)	(9.197)
19 Svalutazioni	(1.209)	(653)	(9.197)
E. PROV. E ONERI STRAORDINARI	(747)	(6.767)	(11.619)
20 Proventi straordinari	50	19	49
21 Oneri straordinari	(797)	(6.786)	(11.668)
D+E. TOT. PARTITE STRAORDINARIE	(1.956)	(7.420)	(20.816)
RIS. PRIMA DELLE IMPOSTE	934	1.969	(5.135)
22 Imposte sul reddito (1)	0	0	(1.157)
RISULTATO	934	1.969	(6.292)

(1) Sul risultato al 30 Giugno 2002 e 30 Giugno 2001 non sono state calcolate le imposte.

Il Presidente del Consiglio d'Amministrazione
Giancarlo Selci

ALLEGATO "D"
RELAZIONE DELLA SOCIETÀ DI REVISIONE AL 30/06/2002

Deloitte & Touche S.p.A.
Revisione e organizzazione contabile
Viale della Vittoria, 7
60123 Ancona
Italia

Tel: + 39 071 20 69 55
Fax: + 39 071 20 69 35
R.E.A. Ancona n. 111173
www.deloitte.it

**Deloitte
& Touche****RELAZIONE DELLA SOCIETÀ DI REVISIONE SULLA REVISIONE
CONTABILE LIMITATA DELLA RELAZIONE SEMESTRALE****Agli Azionisti della
BIESSE S.p.A.:**

Abbiamo effettuato la revisione contabile limitata dei prospetti contabili consolidati e delle relative note esplicative ed integrative inclusi nella relazione semestrale al 30 giugno 2002 della BIESSE S.p.A. Abbiamo inoltre verificato la parte delle note contenente le informazioni sulla gestione ai soli fini della verifica della concordanza con la restante parte della relazione semestrale.

Il nostro lavoro è stato svolto secondo i criteri per la revisione contabile limitata raccomandati dalla Consob con Delibera n. 10867 del 31 luglio 1997. La revisione contabile limitata è consistita principalmente nella raccolta di informazioni sulle poste dei prospetti contabili e sull'omogeneità dei criteri di valutazione tramite colloqui con la direzione della società e nello svolgimento di analisi di bilancio sui dati contenuti nei prospetti contabili. La revisione contabile limitata ha escluso procedure di revisione quali sondaggi di conformità e verifiche o procedure di validità delle attività e delle passività ed ha comportato un'estensione di lavoro significativamente inferiore a quella di una revisione contabile completa svolta secondo gli statuti principi di revisione. Di conseguenza, diversamente da quanto effettuato sul bilancio consolidato di fine esercizio, non esprimiamo un giudizio professionale di revisione sulla relazione semestrale.

Per quanto riguarda i dati comparativi relativi al bilancio consolidato di fine esercizio ed alla relazione semestrale dell'anno precedente si fa riferimento alle nostre relazioni emesse rispettivamente in data 9 aprile 2002 ed in data 28 settembre 2001.

**Deloitte
Touche
Tohmatsu**

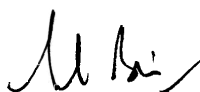
Milano Ancona Bari Bergamo Bologna Cagliari Firenze
Genova Napoli Parma Padova Roma Torino Treviso Vicenza
Sede legale: Palazzo Carducci - Via Olona, 2 - 20123 Milano - Capitale Sociale Euro 3.354.488,80 i.v.
Partita IVA / Codice Fiscale / Registro delle Imprese Milano n. 03009430152 - R.E.A. Milano n. 945128

ALLEGATO "D"
RELAZIONE DELLA SOCIETÀ DI REVISIONE AL 30/06/2002

2

Sulla base di quanto svolto, non siamo venuti a conoscenza di variazioni e integrazioni significative che dovrebbero essere apportate ai prospetti contabili consolidati ed alle relative note esplicative ed integrative identificati nel primo paragrafo della presente relazione, per renderli conformi ai criteri di redazione della relazione semestrale previsti dal regolamento Consob adottato con Delibera n. 11971 del 14 maggio 1999 e successive modifiche ed integrazioni.

DELOITTE & TOUCHE S.p.A.



Carlo Beciani
Socio

Ancona, 30 settembre 2002

Edizione a cura di
Biese Spa

Coordinamento
Burson-Marsteller Financial

Stampa
BOWNE International S.p.A. – Milano



Via della Meccanica, 16
Località Chiusa di Ginestreto
61100 Pesaro Italy

Tel. +39 0721 439100
Fax +39 0721 453248

www.biesse.it